



Rapport

Les Européens, l'agriculture et la PAC

Terrain : Novembre - Décembre 2009

Publication: Mars 2010

Cette enquête a été commandée par la Direction générale pour l'Agriculture et le Développement Rural et coordonnée par la Direction générale Communication (Unité "Recherche et analyse politique")

Ce document ne reflète pas le point de vue de la Commission européenne.
Les interprétations et opinions qu'il contient n'engagent que les auteurs.

Sommaire

INTRODUCTION	3
LES PRINCIPALES CONCLUSIONS	6
1. L'IMPORTANCE PERÇUE DE L'AGRICULTURE ET DES ZONES RURALES	9
2. L'AGRICULTURE ET LA POLITIQUE AGRICOLE COMMUNE : CONNAISSANCE, SENSIBILISATION ET INFORMATION DU PUBLIC	13
2.1 La connaissance objective de l'agriculture dans l'UE	13
2.2 La sensibilisation à la Politique agricole commune	16
3. LA POLITIQUE AGRICOLE DE L'UNION EUROPÉENNE : PRIORITÉS ET EFFICACITÉ	20
3.1 Traiter les questions agricoles et rurales aux niveaux européen, national, régional ou local	20
3.2 Les principales priorités de la politique agricole de l'Union européenne	24
3.2.1 Les résultats globaux	24
3.2.2 Analyse de chaque priorité	26
3.3 L'efficacité de la Politique agricole commune confrontée aux priorités des citoyens	36
3.3.1 Les résultats globaux	36
3.3.2 Analyse d'efficacité de chaque objectif	38
3.4 Les attitudes face aux objectifs de la politique agricole et de développement rural de l'Union européenne	57
4. L'AGRICULTURE ET LE CHANGEMENT CLIMATIQUE	59
5. LE RÔLE DE L'AGRICULTURE ET DES AGRICULTEURS DANS LA SOCIÉTÉ....	67
5.1 Le rôle des agriculteurs dans la société.....	67
5.1.1 Résultats globaux	67
5.1.2 Les différentes responsabilités	69

5.2 Les raisons principales de maintenir l'agriculture partout dans l'Union européenne	72
5.3 D'autres raisons de soutenir les agriculteurs.....	75
5.4 Soutenir l'aide financière aux agriculteurs	80
6. LE BUDGET DE L'AGRICULTURE DE L'UNION EUROPÉENNE.....	82
6.1 Évaluations du niveau budgétaire actuel	82
6.2 L'avenir de l'aide financière aux agriculteurs	86
7. LES INFORMATIONS EN MATIÈRE D'AGRICULTURE ET DE POLITIQUE AGRICOLE DE L'UE.....	89
7.1 Les questions prioritaires nécessitant le plus d'informations.....	89
CONCLUSIONS	92

ANNEXES

SPÉCIFICATIONS TECHNIQUES

QUESTIONNAIRE

TABLEAUX

INTRODUCTION

Pendant plus de 50 ans, la Politique Agricole Commune (PAC) a été la pierre angulaire de la politique de l'UE relative à l'agriculture et aux zones rurales. Présentée par la Commission européenne en 1960, son but était de fournir un cadre harmonisé pour maintenir suffisamment d'approvisionnements, augmenter la productivité et s'assurer que les consommateurs et les producteurs obtiennent un traitement équitable sur le marché. Ces priorités sont devenues progressivement des préoccupations associées à l'environnement et aux animaux, à mesure que les aspects sanitaires et sécuritaires se sont hissés au premier plan. Par conséquent, la PAC est progressivement passée d'un cadre de subventions basé sur la production à un système orienté vers le marché, incorporant des normes de sécurité alimentaire, environnementales et de biodiversité ainsi que le bien-être animal, pour ne citer que certains exemples.

Dans ce cadre, la Direction générale de l'Agriculture et du Développement rural a tenu à interroger l'opinion publique sur l'agriculture et la PAC, afin d'évaluer les impressions des citoyens européens sur ces questions en général et leurs réactions face aux développements politiques en la matière. L'Eurobaromètre sonde l'opinion des européens sur l'agriculture depuis 2005¹ ; ce rapport présente les résultats récents des réflexions des Européens à ce sujet.

L'Eurobaromètre spécial 336 examine un certain nombre de domaines, notamment :

- L'importance de l'agriculture et des zones rurales ;
- La connaissance des questions associées à l'agriculture et à la PAC ;
- Les priorités publiques en matière de politique agricole de l'UE ;
- L'efficacité de la PAC par rapport à d'autres domaines politiques ;
- Les principales responsabilités des agriculteurs ;
- Le caractère suffisant du budget de la PAC et
- Les attitudes par rapport à l'aide financière future accordée aux agriculteurs.

En outre, cette étude présente certaines nouvelles questions, telles que :

- Dans quelle mesure d'autres thèmes politiques devraient être traités au niveau européen, national ou régional ;
- L'agriculture et le changement climatique ;

¹ EB64.2 (automne 2005), EB66.3 (automne 2006), EB68.2 (automne 2007).

- La production de produits biologiques et d'énergie renouvelable, ainsi que les biotechnologies ; et
- Les raisons principales pour préserver l'agriculture dans l'UE.

* * * * *

Les résultats de ce rapport proviennent de l'Eurobaromètre spécial n° 336 réalisé par le réseau TNS Opinion & Social entre le 13 novembre et le 9 décembre 2009. Tous les entretiens ont été effectués en face-à-face au domicile des personnes interrogées et dans leur langue nationale. La méthodologie employée est celle des sondages Eurobaromètre de la Direction générale Communication (Unité « Recherche et Analyse politique »). Une note technique relative aux entretiens réalisés est jointe en annexe de ce rapport. Cette note précise les modalités d'entretien de même que les intervalles de confiance. Tous les résultats par pays présentés dans cette étude ont été étudiés d'un point de vue sociodémographique. En revanche, les résultats relatifs à la moyenne de l'UE, ont été calculés en fonction de la taille du pays afin d'assurer une représentation précise de l'opinion publique dans l'UE.

Dans ce rapport, les pays sont représentés par les abréviations officielles suivantes :

ABRÉVIATIONS	
UE27	Union européenne – 27 Etats Membres
NSP	Ne sait pas / Pas de réponse
BE	Belgique
BG	Bulgarie
CZ	République tchèque
DK	Danemark
DE	Allemagne
EE	Estonie
EL	Grèce
ES	Espagne
FR	France
IE	Irlande
IT	Italie
CY	République de Chypre*
LT	Lituanie
LV	Lettonie
LU	Luxembourg
HU	Hongrie
MT	Malte
NL	Les Pays-Bas
AT	Autriche
PL	Pologne
PT	Portugal
RO	Roumanie
SI	Slovénie
SK	Slovaquie
FI	Finlande
SE	Suède
UK	Le Royaume-Uni

*Chypre dans son ensemble est l'un des 27 Etats membres de l'Union européenne. Cependant l'« *acquis communautaire* » n'est pas appliqué dans la partie du pays qui n'est pas contrôlée par le gouvernement de la République de Chypre. Pour des raisons pratiques, seuls les entretiens menés dans la zone contrôlée par le gouvernement de la République de Chypre ont été enregistrés dans la catégorie « CY » et incluses dans la moyenne de l'UE27.

LES PRINCIPALES CONCLUSIONS

- La majorité écrasante (90 %) des Européens considère que l'agriculture et les zones rurales sont des sujets **importants pour l'avenir**.
- Même si les citoyens européens continuent d'attacher de l'importance à l'agriculture, la plupart a une **connaissance limitée** de la PAC : près de quatre répondants sur dix (41 %) ont entendu parler ou lu un écrit sur la politique agricole et le développement rural dans l'Union européenne. La connaissance de la PAC, et le niveau de compréhension s'y référant, est également relativement faible et n'a pas augmenté depuis 2006 : plus de la moitié des personnes interrogées n'avaient pas entendu parler de la PAC (57 %).
- Nous constatons une **préférence générale pour le niveau européen** afin de traiter les questions agricoles, particulièrement pour protéger l'environnement (65 %), garantir l'approvisionnement alimentaire (53 %) et s'assurer que les produits agricoles soient de bonne qualité, sains et sans danger (51 %). Bien qu'il y ait une différence considérable entre les réponses selon le thème et les États membres, les répondants n'ont pas accordé de préférence aux niveaux régionaux ou locaux pour traiter ces questions.
- Les Européens pensent que **la PAC devrait en priorité** garantir que les produits agricoles soient de bonne qualité, sains et sans danger (59 %). Garantir des prix raisonnables pour les produits alimentaires (49 %), protéger l'environnement et assurer un niveau de vie correct aux agriculteurs (41 % dans les deux cas) sont également considérés comme des sujets à traiter en priorité.
- L'efficacité de la PAC est **évaluée à la fois positivement et négativement** par les Européens. Selon eux, la PAC remplit *plutôt bien* son rôle lorsqu'il s'agit de garantir l'approvisionnement alimentaire dans l'UE, de s'assurer que les produits agricoles soient de bonne qualité, sains et sans danger et de favoriser les méthodes d'agriculture biologique. En revanche, les résultats de cette politique seraient *plutôt mauvais* s'agissant de la protection des exploitations agricoles familiales et le maintien d'un niveau de vie correct pour les agriculteurs. En outre, les résultats négatifs excèdent les

résultats positifs sur la question de l'efficacité de la PAC à garantir des prix raisonnables pour les consommateurs sur les produits alimentaires, à protéger l'environnement et se préoccuper du changement climatique ainsi qu'à développer les zones rurales tout en préservant les campagnes. Hormis la protection de l'environnement et des exploitations agricoles familiales, tous les objectifs sont évalués plus positivement que lors de l'EB68.2 (automne 2007).

- La majorité écrasante des répondants (85 % ou plus) soutiennent les **nouveaux objectifs** en matière d'agriculture et de développement rural, notamment :
 - Préserver les campagnes (93 %)
 - Aider les agriculteurs à faire face aux conséquences du changement climatique (89 %) ;
 - Développer l'économie dans les zones rurales (89 %) ;
 - Répartir l'aide aux agriculteurs d'une manière plus équitable (88 %) ;
 - Conditionner l'aide financière versée aux agriculteurs au respect de certaines normes en matière de protection de l'environnement, de sécurité alimentaire et de bien-être des animaux (87 %) et
 - Encourager les agriculteurs à produire en fonction de la demande du marché (85 %).

- Près de la moitié des répondants (46 %) pense que l'agriculture a déjà apporté une contribution importante à la lutte contre le **changement climatique**. Néanmoins, il est nécessaire de déployer davantage d'efforts dans ce sens. Une grande majorité (82 %) convient que l'UE doit aider les agriculteurs à changer leur façon de travailler afin de combattre le changement climatique. Une proportion similaire de répondants (77 %) pense que l'agriculture subira fortement les effets du changement climatique au cours des prochaines années. En outre, la plupart des répondants (67 %) pense que les agriculteurs de l'UE doivent changer leur manière de travailler afin de lutter contre le changement climatique, même si cela signifie que l'agriculture au sein de l'UE deviendra moins compétitive. Ces résultats indiquent que les Européens sont prêts à participer à la mise en œuvre de telles mesures. Près de six répondants sur dix (58 %) sont prêts à payer 10 % plus cher les produits agricoles s'ils sont produits d'une manière qui n'aggrave pas le changement climatique. Ce sacrifice est remarquable, d'autant que près des deux tiers (61 %) des répondants considèrent que

l'agriculture n'est **pas** l'une des causes principales du changement climatique.

- Offrir à la population une alimentation saine et sans danger reste **la principale responsabilité des agriculteurs** au sein de la société, selon les répondants de cette étude (56 %). Ces derniers attachent également de l'importance aux responsabilités associées à la protection de l'environnement (25 %) et à l'offre d'une diversité de produits de qualité (24 %).

- La plupart des répondants s'accordent sur le fait que les agriculteurs devraient être encouragés à produire davantage de **produits biologiques** (84 %), à contribuer à la production d'**énergie renouvelable** (83 %) et à tirer profit des progrès des **biotechnologies** (77 %).

- La grande majorité des citoyens européens (83 %) est favorable à ce que l'UE continue à **subventionner les agriculteurs**. De plus, 68 % pensent que le budget actuel destiné à l'agriculture et au développement rural est adéquat ou insuffisant, ce qui constitue une augmentation significative par rapport à l'EB68.2. Quatre répondants sur dix (39 %) aimeraient que l'aide financière attribuée aux agriculteurs soit augmentée au cours des dix prochaines années ; ce nombre est aussi en augmentation (+10 %) par rapport à l'EB68.2.

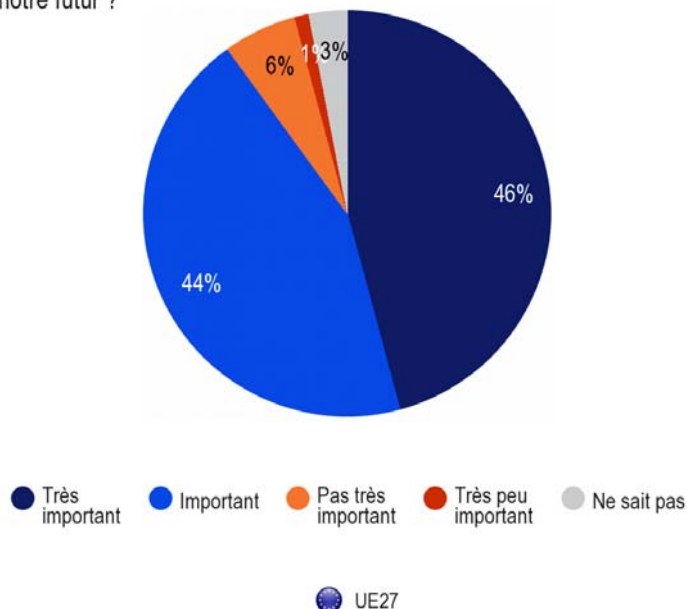
- La sécurité alimentaire reste une question fondamentale en termes de **besoin d'informations**. Outre la sécurité alimentaire (51 %), nous constatons une demande non négligeable d'informations sur les conséquences de l'agriculture sur l'environnement (31 %) et le bien-être des animaux d'élevage (23 %).

1. L'IMPORTANCE PERÇUE DE L'AGRICULTURE ET DES ZONES RURALES

- Les Européens considèrent que l'agriculture et les zones rurales sont importantes pour l'avenir de l'Europe -

La grande majorité des répondants (90 %) considère que l'agriculture et les zones rurales sont un sujet important d'une manière ou d'une autre². 46 % considèrent que ce sujet est « très important » et 44 % « important ». 6 % de l'échantillon considèrent que l'agriculture n'est pas un sujet très important et 1 % pensent qu'il est très peu important. 3 % n'ont pas d'avis sur la question.

QB1. Tout le monde ne partage pas le même point de vue à propos de l'importance de l'agriculture européenne et des zones rurales pour notre avenir. Vous personnellement, pensez-vous qu'il s'agit d'un sujet ... pour notre futur ?

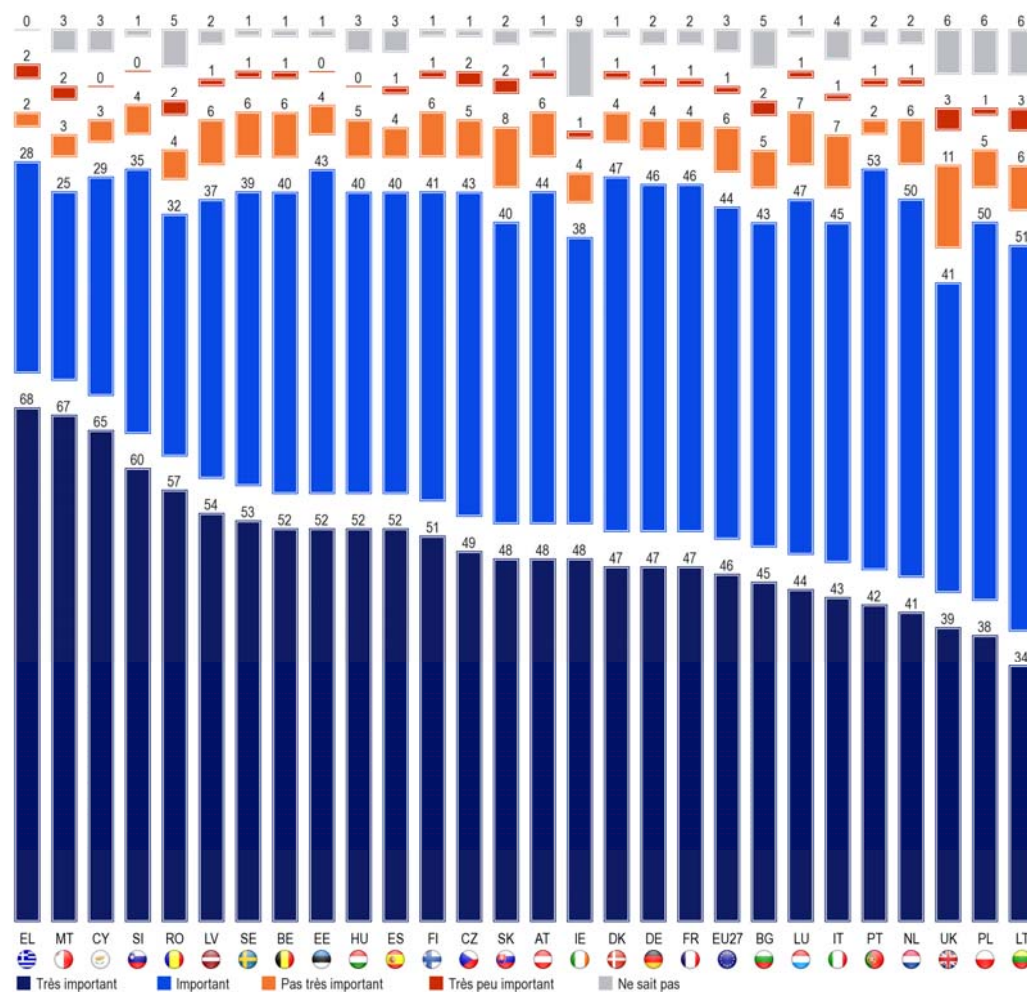


Ces résultats sont identiques aux études précédentes de 2007 et de 2006. Les résultats cumulés des réponses « très important » et « important » obtenus deux ans auparavant étaient également de 90 %, avec une légère augmentation par rapport au résultat enregistré en 2006 (88 %). Le changement le plus significatif en termes de résultats d'ensemble à cette question depuis 2006 concerne une proportion plus élevée de répondants qui considère que l'agriculture et les zones rurales sont un sujet « très important » (+ 4 points depuis 2006).

² QB1. Tout le monde ne partage pas le même point de vue à propos de l'importance de l'agriculture européenne et des zones rurales pour notre avenir. Vous personnellement, pensez-vous qu'il s'agit d'un sujet ... pour notre futur ?











Le degré élevé d'importance est identique dans tous les pays examinés, avec 80 % ou plus d'avis favorables. Les pays où les répondants attachent une importance particulièrement élevée à l'agriculture sont la Grèce (96 %), la Slovénie et le Portugal (95 % dans les deux pays). Cet enthousiasme pour l'agriculture est un peu moins partagé au Royaume-Uni (80 %), en Lituanie (85 %) et en Irlande (86 %).

QB1. Tout le monde ne partage pas le même point de vue à propos de l'importance de l'agriculture européenne et des zones rurales pour notre avenir. Vous personnellement, pensez-vous qu'il s'agit d'un sujet ... pour notre futur ?





Bien que les résultats d'ensemble concernant le degré d'importance au niveau de l'UE soient restés relativement constants depuis la dernière étude, nous avons constaté certains changements considérables au niveau national, quant à la réponse « très important ». Les plus grandes augmentations sont enregistrées parmi les répondants de Bulgarie et de Slovaquie (+ 14), de Malte (+ 12), de Chypre (+ 11), d'Irlande, de Grèce et d'Autriche (+ 10) ainsi que de Lettonie (+ 9) et du Danemark (+ 8).

QB1 Tout le monde ne partage pas le même point de vue à propos de l'importance de l'agriculture européenne et des zones rurales pour notre avenir. Vous personnellement, pensez-vous qu'il s'agit d'un sujet ... pour notre futur ?
"Très important"

		EB68.2 Nov. - déc. 2007	EB72.5 Nov. - Déc. 2009	Evolution 2007-2009
	UE27	45%	46%	+1
	BG	31%	45%	+14
	SK	34%	48%	+14
	MT	55%	67%	+12
	CY	54%	65%	+11
	IE	38%	48%	+10
	EL	58%	68%	+10
	AT	38%	48%	+10
	LV	45%	54%	+9
	DK	39%	47%	+8

Comme il a également été souligné lors de la dernière étude en 2007, les facteurs sociodémographiques ne jouent pas un rôle déterminant dans les réponses à cette question. La répartition sociodémographique révèle peu de différences, hormis les facteurs notables de l'âge et de la profession. Tout d'abord, concernant l'âge, les répondants de moins de 25 ans sont beaucoup moins nombreux que les autres catégories d'âge à considérer que l'agriculture et les zones rurales sont un sujet « très important » (33 %). En revanche, les personnes âgées de plus de 55 ans sont les plus susceptibles d'attacher de l'importance à cette question (53 %). De plus, concernant la profession, les étudiants sont ceux qui attachent le moins d'importance à l'agriculture (34 %).

QB1 Tout le monde ne partage pas le même point de vue à propos de l'importance de l'agriculture européenne et des zones rurales pour notre avenir. Vous personnellement, pensez-vous qu'il s'agit d'un sujet ... pour notre futur ?

	Très important	Important	Pas très important	Très peu important	NSP
UE27	46%	44%	6%	1%	3%
Age					
15-24	33%	52%	8%	2%	5%
 25-39	43%	46%	6%	1%	4%
40-54	48%	44%	5%	1%	2%
55 +	53%	38%	4%	2%	3%
Catégorie socioprofessionnelle du répondant					
Indépendants	52%	41%	4%	1%	2%
 Managers	50%	42%	5%	1%	2%
Autres cadres	42%	48%	6%	1%	3%
Ouvriers	43%	47%	6%	1%	3%
Personnes au foyer	46%	43%	6%	1%	4%
Chômeurs	45%	40%	8%	2%	5%
Retraités	53%	38%	4%	2%	3%
Etudiants	34%	54%	8%	1%	3%

2. L'AGRICULTURE ET LA POLITIQUE AGRICOLE COMMUNE : CONNAISSANCE, SENSIBILISATION ET INFORMATION DU PUBLIC

2.1 La connaissance objective de l'agriculture dans l'UE

- Le niveau de connaissance des spécificités de l'agriculture dans l'UE est faible -

Le chapitre précédent a mis l'accent sur l'importance qu'accordent les Européens à l'agriculture. En dépit de cela, la connaissance générale des spécificités de ce sujet est relativement faible.

Afin d'évaluer la connaissance du public en matière d'agriculture dans l'UE, les répondants ont reçu un questionnaire sous forme de quizz qui leur demandait d'indiquer si trois des propositions associées à ce sujet étaient vraies ou fausses³. Ces trois propositions étaient :

- (1) Les États-Unis produisent plus de produits agricoles que l'Union européenne*
- (2) Dans l'Union européenne les revenus dans le secteur agricole sont, en moyenne, inférieurs aux revenus des autres secteurs économiques*
- (3) Les agriculteurs représentent environ 10 % de la population active de l'Union européenne*

Seule la proposition (2) est vraie étant donné que les revenus dans le secteur agricole sont en effet inférieurs aux revenus des autres secteurs en Europe. Les propositions 1 et 3, en revanche, sont fausses : l'UE produit davantage de produits agricoles que les États-Unis et les agriculteurs représentent seulement 3 % de la population de l'UE⁴.

Tandis que la moyenne des réponses correctes est légèrement plus élevée que la moyenne des réponses fausses (respectivement 38 % contre 34 %), nous constatons une proportion significative de réponses incorrectes concernant deux questions sur trois.

Près d'un tiers des répondants (29 %) répondent correctement que l'affirmation « les États-Unis produisent plus de produits agricoles que l'Union européenne » est

³ QB2. Veuillez me dire pour chacune des propositions suivantes sur l'agriculture si vous pensez qu'elle est vraie ou fausse.

fausse. En revanche, plus de quatre personnes sur dix (41 %) estiment à tort que cette affirmation est vraie, et 30 % ne savent pas répondre.

De même, seul un petit nombre de répondants ont répondu correctement à l'affirmation selon laquelle « Les agriculteurs représentent environ 10 % de la population active de l'Union européenne » : seul un quart des répondants (26 %) indique que cette affirmation est fausse. Il est très intéressant de noter que cette affirmation a été proposée en tant qu'affirmation vraie lors de l'enquête de 2007 (« approximativement 3 % de la population de l'UE sont des agriculteurs »), une plus grande proportion, soit 42 %, ont répondu correctement.

La proportion la plus grande de réponses correctes concerne l'affirmation selon laquelle « Dans l'Union européenne les revenus dans le secteur agricole sont, en moyenne, inférieurs aux revenus dans d'autres secteurs économiques ». Une majorité de répondants (59 %) est convaincue que cette affirmation est correcte et seulement un répondant sur six (16 %) donne une réponse incorrecte. Il convient de noter, cependant, qu'une proportion significative n'avait pas d'opinion sur le sujet.

QB2 Veuillez me dire pour chacune des propositions suivantes sur l'agriculture si vous pensez qu'elle est vraie ou fausse.

UE27

	Réponse correcte	Réponse correcte donnée	Réponse incorrecte donnée	NSP
<i>Les États-Unis produisent plus de produits...</i>	FAUSSE	29%	41%	30%
<i>Dans l'Union européenne les revenus...</i>	VRAIE	59%	16%	25%
<i>Les agriculteurs représentent environ...</i>	FAUSSE	26%	44%	30%
MOYENNE DES TROIS		38%	34%	28%

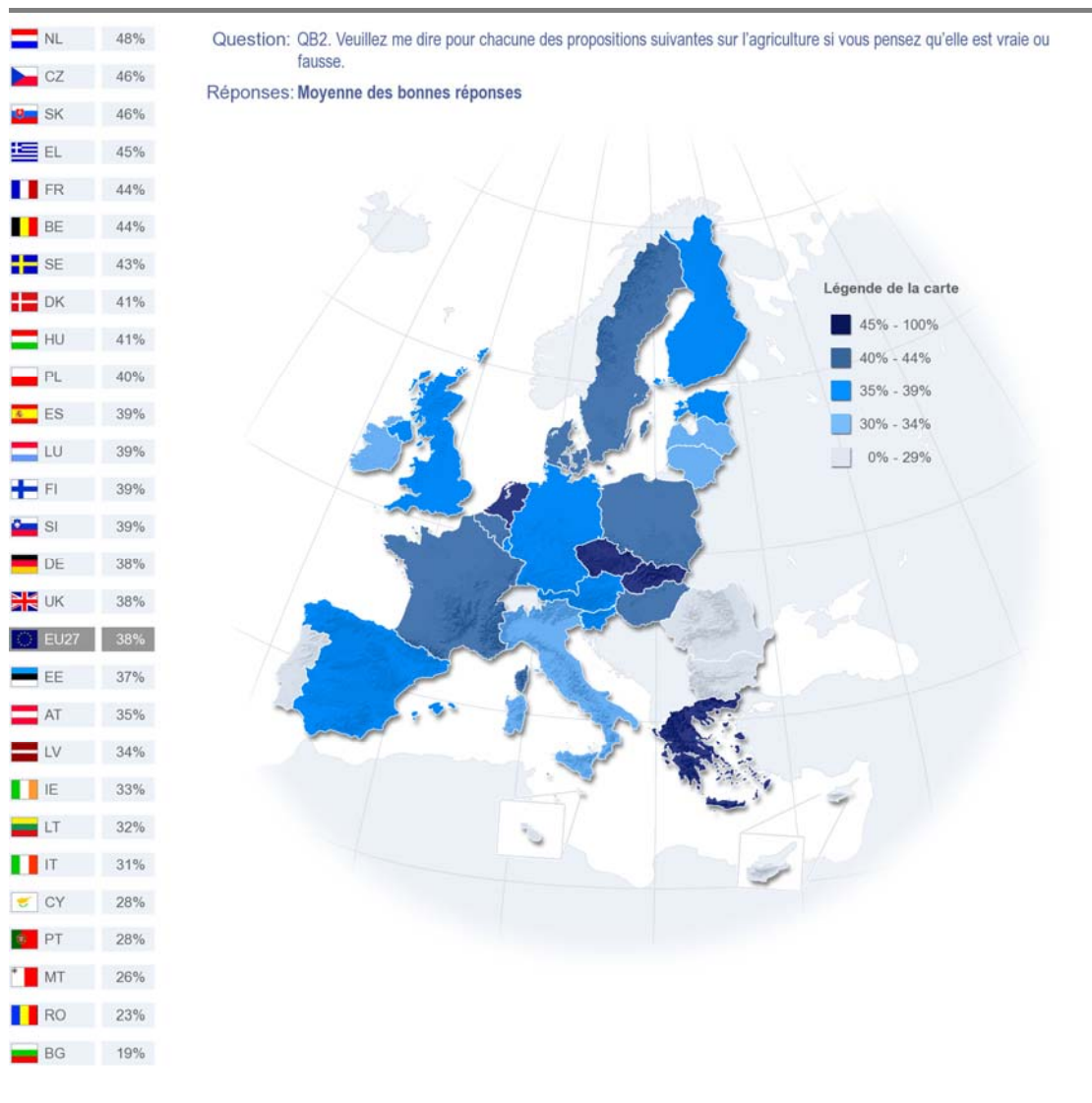
- La plus faible proportion de réponses correctes est enregistrée dans les deux États membres les plus récents -

Pour les trois propositions confondues, le taux le plus élevé de réponses correctes est enregistré aux Pays-Bas (48 %), en République tchèque et en Slovaquie (46 % dans les deux cas) ainsi qu'en Grèce (45 %), en France et en Belgique (44 %). Le taux le plus faible de réponses correctes, en revanche, est enregistré en Bulgarie

⁴ Développement rural dans l'Union européenne - Informations statistiques et économiques - Rapport (2009)

(19 %), en Roumanie (23 %), à Malte (26 %), au Portugal et à Chypre (28 % dans les deux pays).

Les faibles résultats en Bulgarie et en Roumanie sont davantage liés à la proportion de réponses « ne sait pas » (respectivement 61 % et 54 %) qu'au nombre de réponses incorrectes. Il semble qu'en raison de leur récente adhésion à l'UE, les répondants de ces pays sont moins familiers avec ces sujets.



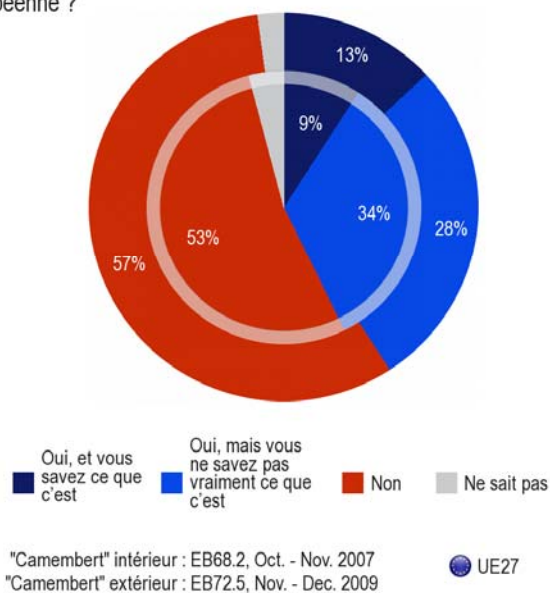
Une fois de plus, l'analyse sociodémographique des résultats révèle peu de différences pertinentes. Le seul facteur notable est le niveau d'éducation, mais son influence est limitée : les répondants ayant étudié jusqu'à l'âge de 20 ans ou plus (38 %) sont généralement mieux informés que ceux qui ont quitté l'école à 15 ans (33 %).

2.2 La sensibilisation à la Politique agricole commune

- Près de deux répondants sur cinq ont entendu parler ou lu un écrit sur la PAC -

Le degré relativement faible de compréhension des questions liées à l'agriculture soulevées dans la partie précédente, est examiné plus précisément dans cette partie⁵. Lorsqu'il est demandé aux répondants s'ils ont déjà entendu parler ou lu un écrit sur la PAC, une majorité absolue (57 %) répond par la négative. 41 % ont effectivement entendu parler ou lu un article sur la PAC, mais la plupart des répondants ne sait pas exactement de quoi il s'agit. En réalité, seuls 13 % des répondants affirment avoir une idée claire de ce qu'est réellement cette politique. 2 % n'ont pas d'avis sur le sujet.

QB3. Avez-vous déjà entendu ou lu quelque chose à propos de la "PAC", la politique agricole commune et de développement rural de l'Union européenne ?

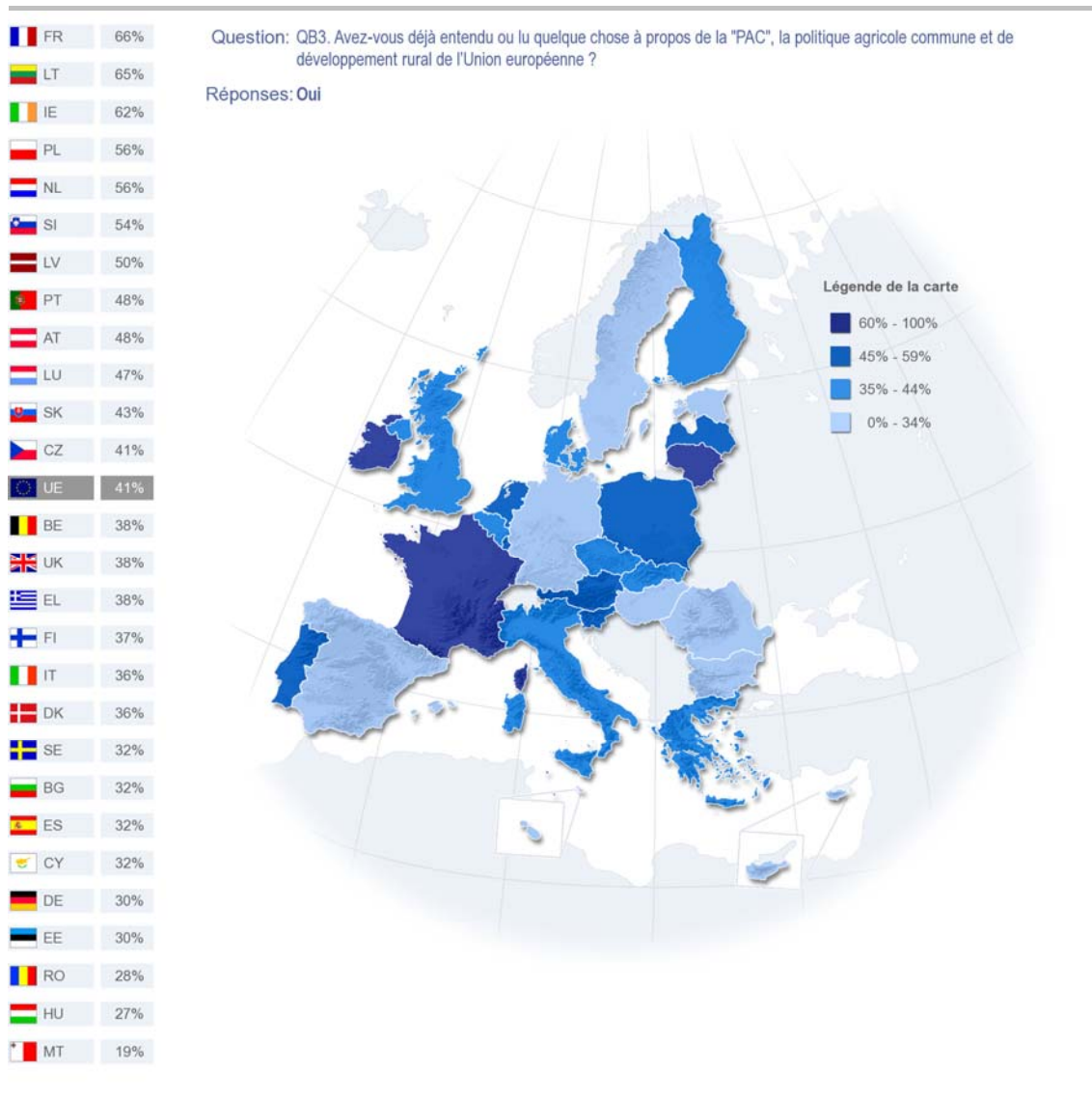


La proportion de répondants qui n'a pas entendu parler de la PAC a légèrement augmenté par rapport aux résultats de 2007 (+ 4 points). Il est intéressant de noter que la proportion de répondants ayant une connaissance précise a également augmenté (+ 4 points). En revanche, le nombre des personnes qui en ont entendu parler « mais ne savent pas vraiment ce que c'est » a diminué (- 6 points).

⁵ QB3. Avez-vous déjà entendu ou lu quelque chose à propos de la "PAC", la politique agricole commune et de développement rural de l'Union européenne ?

Comme illustré sur la carte ci-dessous, l'éventail des réponses par pays est beaucoup plus varié sur cette question que sur l'importance et la connaissance en matière d'agriculture. Les pays enregistrant les niveaux les plus élevés de sensibilisation sont la France (66 %), la Lituanie (65 %) et l'Irlande (62 %). L'Irlande enregistre également le niveau le plus élevé de sensibilisation précise (26 %), suivie du Luxembourg (22 %) et de la France (20 %).









A l'autre extrémité du classement, les répondants à Malte (19 %) continuent d'enregistrer les niveaux les plus faibles de sensibilisation à la PAC, bien que le résultat ait légèrement augmenté ces deux dernières années (+5 points). Les répondants en Hongrie (27 %) et en Roumanie (28 %) sont également moins susceptibles d'avoir entendu parler de la PAC.



Une importante augmentation du niveau de sensibilisation est enregistrée en Lettonie et en Lituanie (+ 13 points), au Luxembourg (+ 10) et en Finlande (+ 7). La proportion de répondants ayant entendu parler de cette politique a diminué dans

seulement deux pays, à savoir la Suède (- 19 points) et l'Allemagne (- 11 points). La baisse du niveau de sensibilisation parmi les répondants en Suède est assez surprenante, étant donné que ce pays présidait l'Union européenne au cours de la période où cette étude a été réalisée. On s'attend à ce qu'un tel événement entraîne une plus grande sensibilisation du public aux politiques de l'UE.





QB3 Avez-vous déjà entendu ou lu quelque chose à propos de la "PAC", la politique agricole commune et de développement rural de l'Union européenne ? - Total "Oui"

		EB68.2 Nov. - Déc. 2007	EB72.5 Nov. - Déc. 2009	Evolution 2005-2009
	UE27	41%	43%	-2
	LV	50%	37%	+13
	LT	65%	52%	+13
	LU	47%	37%	+10
	FI	37%	30%	+7
	MT	19%	14%	+5
	:		:	
	SE	51%	32%	-19
	DE	41%	30%	-11

Même si les facteurs sociodémographiques ont une influence limitée sur l'intérêt que portent les gens à l'agriculture en Europe et sur leur connaissance générale de ces sujets, ils ont un effet sur le niveau de sensibilisation à la PAC :

- Les hommes (17 %) sont plus enclins à penser qu'ils ont une bonne compréhension de la PAC que les femmes (9 %) ;
- Les répondants âgés de moins de 25 ans comprennent généralement moins bien, que ce soit de façon précise ou imprécise, la PAC (respectivement 9 % et 23 %) que les plus âgés ;
- Les répondants ayant quitté l'école à l'âge de 15 ans ou moins (31 %) ont généralement moins entendu parler de la PAC, que ceux qui ont suivi des études jusqu'à l'âge de 20 ans ou plus (56 %) ;
- Les travailleurs indépendants (21 %) et les managers (24 %) sont beaucoup plus susceptibles d'avoir entendu parler de la PAC et de bien comprendre ses dispositions que les répondants d'autres professions. Les personnes au foyer sont les moins au courant de ce qu'est la PAC (8 %).

QB3 Avez-vous déjà entendu ou lu quelque chose à propos de la "PAC", la politique agricole commune et de développement rural de l'Union européenne ?

	Oui, et vous savez ce que c'est	Oui, mais vous ne savez pas vraiment ce que c'est	Non	NSP
UE27	13%	28%	57%	2%
Sexe				
 Homme	17%	30%	51%	2%
Femme	9%	27%	61%	3%
Age				
15-24	9%	23%	65%	3%
 25-39	13%	26%	59%	2%
40-54	15%	31%	52%	2%
55 +	14%	29%	55%	2%
Age de fin d'études				
15-	9%	22%	67%	2%
 16-19	11%	28%	59%	2%
20+	22%	34%	42%	2%
Tjs étudiant	10%	26%	61%	3%
Echelle d'occupation du répondant				
Indépendants	21%	31%	46%	2%
 Cadres directeurs	24%	35%	39%	2%
Autres employés	12%	32%	54%	2%
Ouvriers	10%	27%	61%	2%
Femmes- hommes au foyer	8%	25%	65%	2%
Chômeurs	11%	19%	68%	2%
Retraités	13%	29%	56%	2%
Etudiants	10%	26%	61%	3%

3. LA POLITIQUE AGRICOLE DE L'UNION EUROPÉENNE : PRIORITÉS ET EFFICACITÉ

Les objectifs initiaux de la PAC, tels que présentés dans le Traité de Rome⁶, étaient les suivants :

- Augmenter la productivité, en favorisant l'innovation technique et en assurant une utilisation optimale des facteurs de production ;
- Assurer un niveau de vie équitable à la communauté agricole ;
- Stabiliser les marchés agricoles ;
- Assurer la disponibilité des approvisionnements agricoles, et
- Fournir aux consommateurs des produits alimentaires à des prix raisonnables.

Progressivement, la politique agricole s'est fixé de nouveaux objectifs tels que les questions liées à la protection de l'environnement, la biodiversité, le bien-être des animaux et le développement des zones rurales, qui ont pris de l'importance.

Ce chapitre examine ce que devraient être aujourd'hui, selon les Européens, les priorités en termes de politique agricole, et la façon dont la PAC peut réellement atteindre de tels objectifs. Ce chapitre présente également les opinions concernant le niveau politique qui devrait être en charge des questions liées à l'agriculture.

3.1 Traiter les questions agricoles et rurales aux niveaux européen, national, régional ou local

- En moyenne, les Européens préfèrent que la plupart de ces questions soient traitées au niveau européen -

Lors de l'enquête 2009, une question a été ajoutée afin de savoir à quel niveau devraient être traités, selon les citoyens de l'UE, six aspects différents de la politique agricole : européen, national, régional ou local⁷.

⁶ Voir *Le traité de Rome et l'Europe Verte (juin 2000)*, Parlement européen : fiches techniques 4.1.1

⁷ QB4. Pour chacun des points suivants sur l'agriculture et le développement rural, veuillez me dire si, selon vous, il devrait être traité au niveau européen, national, régional ou local.

QB4 Pour chacun des points suivants sur l'agriculture et le développement rural, veuillez me dire si, selon vous, il devrait être traité au niveau européen, national, régional ou local. UE27

	Niveau européen	Niveau national	Niveau régional ou local
Assurer un niveau de vie correct aux agriculteurs	45%	39%	11%
Développer les zones rurales tout en préservant les campagnes	38%	39%	18%
S'assurer que les consommateurs aient des prix raisonnables pour les produits alimentaires	42%	42%	12%
Garantir l'approvisionnement alimentaire	53%	33%	9%
Protéger l'environnement et s'occuper du changement climatique	65%	23%	8%
S'assurer que les produits agricoles soient de bonne qualité, sains et sans danger	51%	34%	11%
Moyenne	49%	35%	12%











La plus grande proportion de répondants (49 %) préfère que les décisions relatives aux questions agricoles soient prises au niveau européen. 35 % préfèrent le niveau national, tandis que seulement 12 % préféreraient que ces sujets soient traités au niveau régional. Finalement, nous constatons des écarts considérables de réponses en fonction des différents aspects de la politique :











- Près de deux tiers (65 %) des répondants estiment que le niveau européen est le plus approprié pour traiter les questions environnementales et le changement climatique.
- Plus de la moitié des répondants choisit le niveau européen pour les questions de garantie de l'approvisionnement alimentaire (53 %) et des produits agricoles de bonne qualité, sains et sans danger (51 %). Assurer un niveau de vie correct aux agriculteurs (45 %) est un aspect qui serait également mieux traité au niveau européen, mais les réponses favorables sont un peu moins marquées.
- La préférence est accordée aussi bien au niveau européen que national quand il s'agit de s'assurer des prix raisonnables des produits alimentaires et du développement des zones rurales.











Nous constatons quelques différences intéressantes entre les pays à cet égard. La moyenne des réponses à Chypre et au Luxembourg (68 % dans les deux cas) ainsi qu'en Belgique (66 %) révèle une forte préférence pour le niveau européen afin de traiter chacun des six aspects cités de la politique agricole. De même, les

répondants aux Pays-Bas ont une préférence supérieure à la moyenne pour la gestion de ces questions au niveau de l'UE (67 %), excepté pour le développement des zones rurales tout en préservant les campagnes, que les répondants préféreraient voir traité au niveau national (50 %) plutôt qu'europpéen (35 %).

Les répondants en Finlande et en Estonie montrent la préférence la plus importante pour le niveau national (avec une moyenne respective de 52 % et de 51 %). L'exception à cette tendance porte sur la protection de l'environnement qui devrait être traitée, pour 58 % de répondants en Estonie et 65 % en Finlande, au niveau européen. Les tableaux de synthèse suivants présentent les grandes tendances des réponses pour chacun des objectifs :

<u>Assurer un niveau de vie correct aux agriculteurs</u> "Niveau Européen"			<u>Développer les zones rurales tout en préservant les campagnes</u> "Niveau Européen"		
Données UE		UE27 45%	Données UE		UE27 38%
Résultats les plus élevés pas pays		BE 63%	Résultats les plus élevés pas pays		EL 60%
		NL 61%			CY 58
		LU60%			AT 51%
		EL 59%			BE 50%

<u>S'assurer que les consommateurs aient des prix raisonnables pour les produits alimentaires</u> "Niveau Européen"			<u>Garantir l'approvisionnement alimentaire dans l'UE</u> "Niveau Européen"		
Données UE		UE27 42%	Données UE		UE27 53%
Résultats les plus élevés pas pays		LU 70%	Résultats les plus élevés pas pays		CY 81%
		NL 64%			DE75%
		BE 63%			DE 75%
		CY 55%			NL75%

Protéger l'environnement et s'occuper du changement climatique "Niveau Européen "			S'assurer que les produits agricoles soient de bonne qualité, sains et sans danger "Niveau Européen "		
Données UE		UE27 65%	Données UE		UE27 51%
Résultats les plus élevés pas pays		NL 87%	Résultats les plus élevés pas pays		NL78%
		BE 81%			CY 73%
		DE 81%			LU 72%
		CY 81%			BE 71%

En conclusion, il convient de noter que, malgré une préférence globale pour traiter la plupart des questions agricoles au niveau européen, il existe une très grande différence entre les réponses en fonction de l'aspect traité et du pays. Nous constatons quelques tendances générales liées à la date d'adhésion à l'UE : les résultats indiquent que les pays les plus favorables à une gestion européenne des questions agricoles sont, pour la plupart, les anciens États membres. Chypre fait exception à cette tendance.

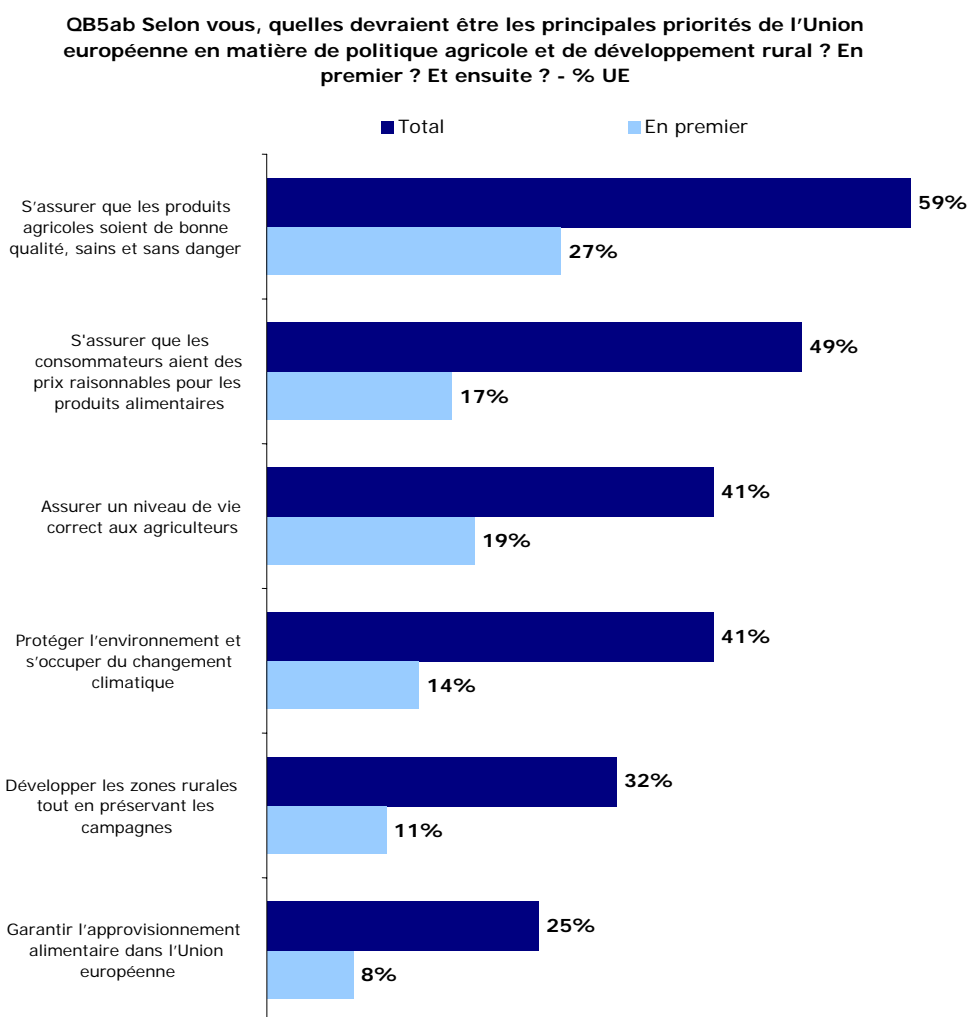
Concernant les facteurs sociodémographiques, peu de tendances se dégagent. De façon générale, nous pouvons dire que les répondants ayant un niveau élevé d'éducation ont plus tendance à préférer le niveau européen que ceux qui ont quitté l'école plus jeunes. Cette même tendance est visible parmi les répondants occupant des professions plus qualifiées, particulièrement les managers et les travailleurs indépendants.

3.2 Les principales priorités de la politique agricole de l'Union européenne

3.2.1 Les résultats globaux

- Les citoyens de l'UE accordent toujours la priorité aux produits alimentaires sains et sûrs à un prix raisonnable -

Une liste de six objectifs de la politique agricole a été soumise aux répondants, à qui il a été demandé de choisir la proposition qui devrait être, selon eux, la première et deuxième priorité de l'Union européenne en termes de politique agricole et de développement rural⁸.



* Trois de ces six questions du QB5 ont également été posées en 2006 et 2007.

En ce qui concerne tout d'abord la priorité citée en premier par les Européens, le fait de s'assurer que les produits agricoles soient de bonne qualité, sains et sans danger, a été choisie par 27 % des répondants. Cette priorité est suivie par le besoin d'assurer un niveau de vie correct aux agriculteurs (19 %) et de s'assurer que les consommateurs aient des prix raisonnables pour les produits alimentaires (17 %). Protéger l'environnement et s'occuper du changement climatique est considéré comme une priorité par 14 % des personnes, tandis que développer les zones rurales a été cité par 11 % d'entre eux. Garantir l'approvisionnement alimentaire dans l'UE est cité par moins d'un répondant sur dix (8 %).

En prenant en compte le total obtenu pour le premier, deuxième et troisième objectif, « s'assurer que les produits agricoles soient de bonne qualité, sains et sans danger » est citée par 59 % des répondants. La seconde priorité généralement choisie par les Européens est de « s'assurer que les consommateurs aient des prix raisonnables pour les produits alimentaires » (49 %). « Assurer un niveau de vie correct aux agriculteurs » et « protéger l'environnement » partagent la troisième place avec 41 % des réponses favorables à chacune de ces priorités. Près d'un tiers (32 %) des Européens considère que « développer les zones rurales tout en préservant les campagnes » est une priorité importante. Celle-ci-ci est suivie de près par la nécessité de « garantir l'approvisionnement alimentaire dans l'UE », mentionnée par un quart (25 %) des répondants.

Par rapport à 2007, la question de s'assurer que les produits agricoles soient de bonne qualité est devenue plus importante. Nous constatons un résultat contraire concernant la garantie de prix raisonnables des produits alimentaires. Même si cet objectif revêt encore une grande importance, il n'est plus classé en première position par les Européens. Les conditions de vie correctes des agriculteurs restent également au même niveau que deux ans auparavant. Même si l'intérêt porté à cet objectif est assez semblable à celui de l'étude précédente, il convient de noter que cette priorité se classe aujourd'hui à un niveau généralement inférieur dans la hiérarchie. Bien que la question de garantir l'approvisionnement alimentaire dans l'UE ait été formulée différemment dans l'étude précédente⁹, la différence de perception de cet objectif peut malgré tout être commentée. Contrairement à 2007, les réponses montrent que les répondants attachent aujourd'hui plus d'importance à cet objectif (+ 7 points). Ce résultat indique que la garantie de

⁸ QB5a et b. Selon vous, quelles devraient être les principales priorités de l'Union européenne en matière de politique agricole et de développement rural ? En premier ? Et ensuite?

⁹ Dans EB68.2 cette proposition était intitulée : *Assurer la disponibilité des produits alimentaires.*

l'approvisionnement alimentaire n'est plus perçue comme allant de soi comme c'était le cas il y a quelques années.

Seuls 3 % des répondants n'avaient pas d'opinion sur ce que devraient être les principales priorités de la PAC. Au contraire, la majorité des répondants semblent avoir des avis assez arrêtés sur la question. Les objectifs relatifs à la qualité des produits, les conditions de vie des agriculteurs, la protection de l'environnement et le développement rural sont tous cités par un très grand nombre de citoyens de l'UE. Les différents objectifs que le public attribue à la PAC indiquent que cette politique est perçue comme un ensemble d'objectifs transversaux.

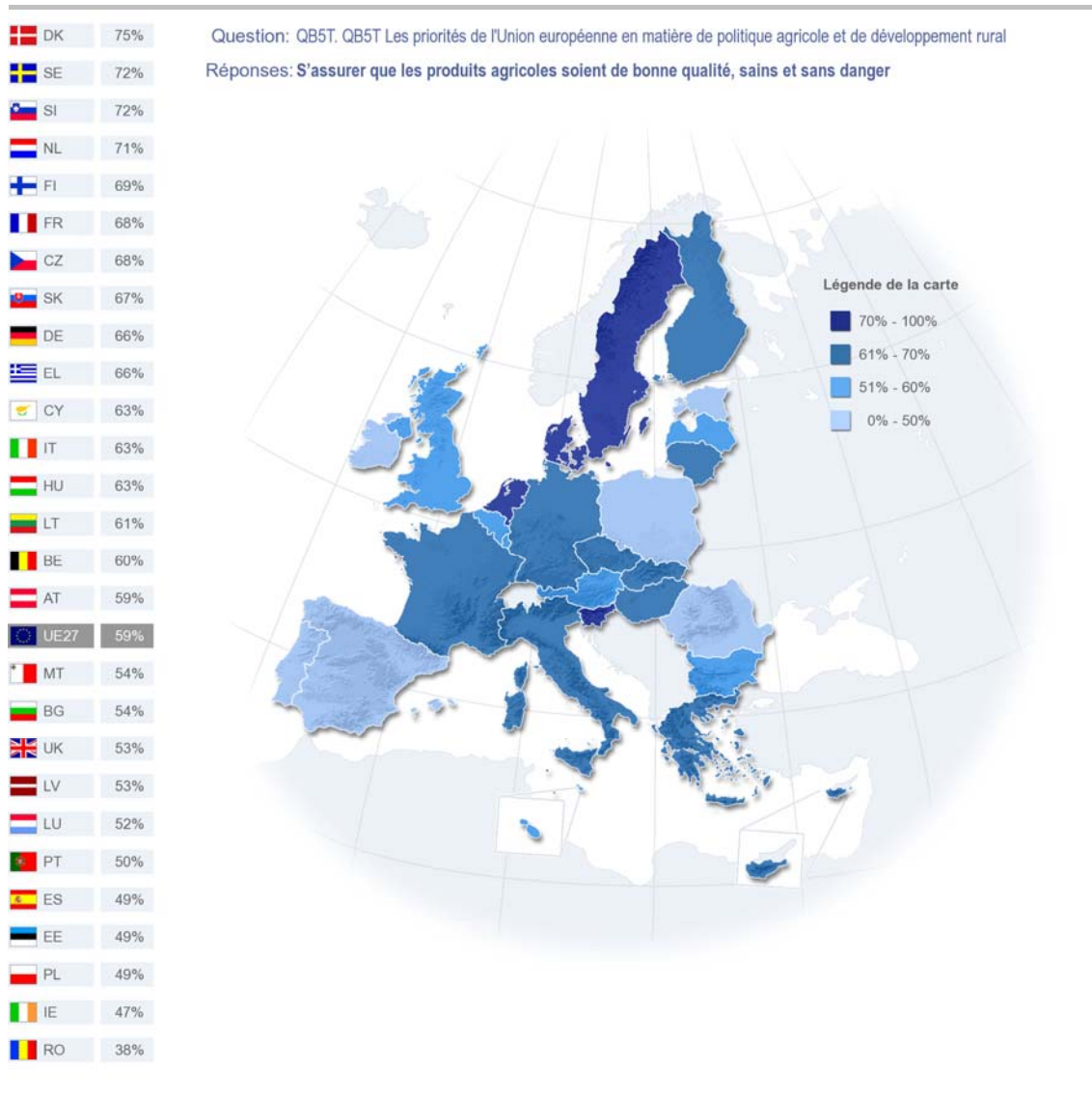
Concernant les différences entre les pays, qui seront analysées par priorité dans les pages suivantes, nous pouvons observer une tendance assez importante. Les répondants des pays d'Europe du Nord ont tendance à accorder la priorité aux questions environnementale, sanitaire et sécuritaire, tandis que les États membres d'Europe du Sud sont davantage concernés par les prix des produits alimentaires. En outre, certains pays d'Europe de l'Est mettent plutôt l'accent sur le niveau de vie correct des agriculteurs et sur le développement des zones rurales.

3.2.2 Analyse de chaque priorité

Cette partie examine la priorité d'ensemble de chacun des objectifs et les différences d'un pays à l'autre. Les facteurs sociodémographiques seront discutés dans les cas où une tendance particulière se dessine.

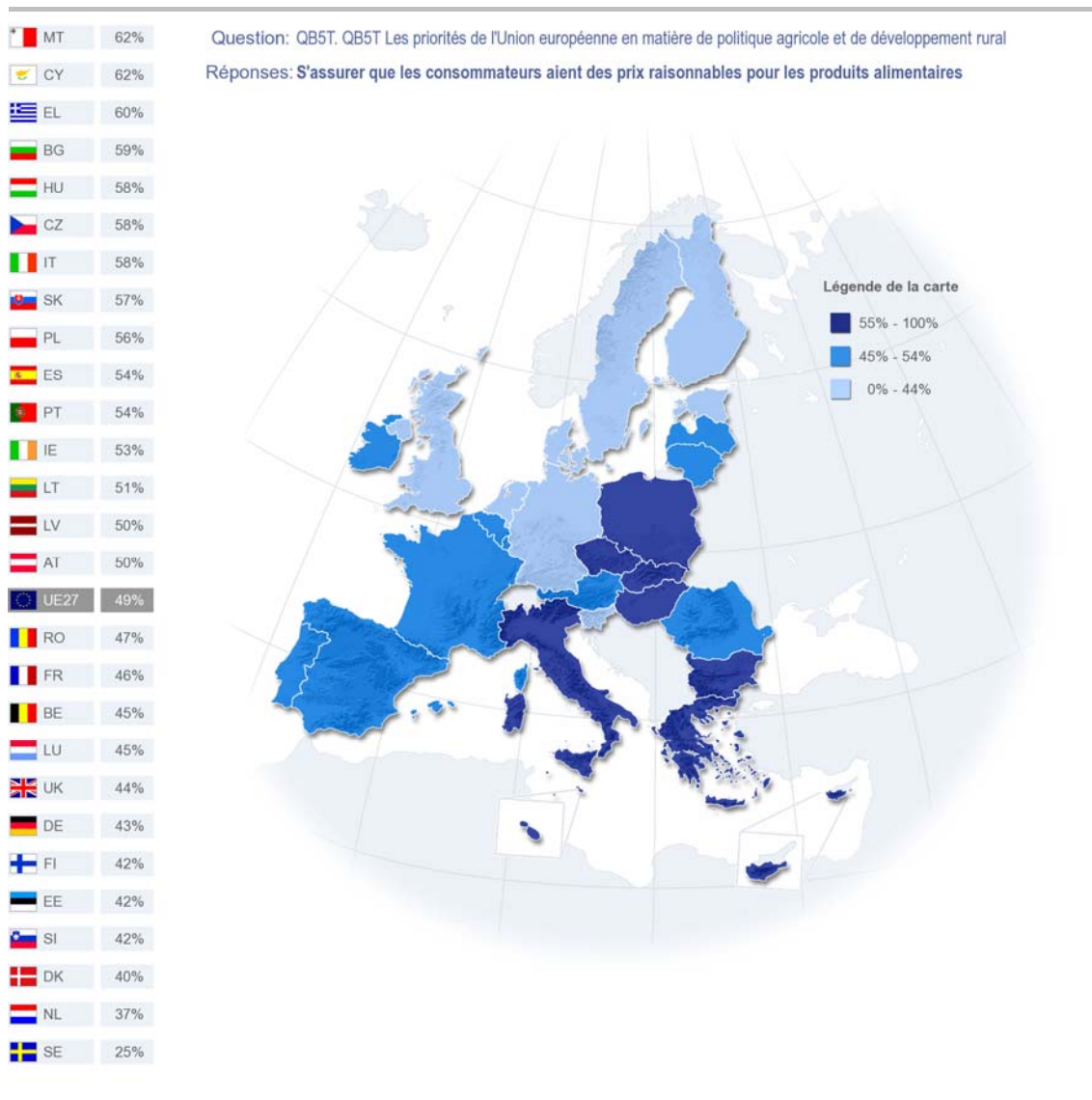
(i) S'assurer que les produits agricoles soient de bonne qualité, sains et sans danger

Globalement, cet objectif est placé en première position des priorités avec une majorité d'Européens qui insiste sur ce point. En réalité, la plupart des pays de l'UE attache une grande importance à la qualité des produits alimentaires ; les résultats les plus marquants sont enregistrés au Danemark (75 %), en Suède et en Slovaquie (72 % dans les deux pays), ainsi qu'aux Pays-Bas (71 %) et en Finlande (69 %). Les résultats en Roumanie diffèrent fortement : seuls 38 % des répondants pensent que la PAC devrait s'assurer que les produits agricoles soient de bonne qualité. Les répondants en Irlande (47 %), en Pologne, en Espagne et en Estonie (49 % dans tous les cas) sont également moins nombreux à considérer cet objectif comme prioritaire.




(ii) S'assurer que les consommateurs aient des prix raisonnables pour les produits alimentaires

Les prix raisonnables des produits alimentaires se classent en deuxième position des priorités des Européens ; une fois de plus, nous constatons une grande divergence d'un pays à l'autre. Les résultats montrent que les répondants dans certains des pays d'Europe du Sud ont tendance à attacher plus d'importance que la moyenne au fait de s'assurer que les consommateurs aient des prix raisonnables pour les produits alimentaires. C'est particulièrement vrai pour les répondants de Chypre et de Malte (62 % dans les deux cas), de Grèce (60 %), de Bulgarie (59 %) et d'Italie (58 %). L'importance accordée à cet objectif est plus faible pour les répondants en Suède (25 %), aux Pays-Bas (37 %) et au Danemark (40 %). Il est raisonnable de penser que la richesse du pays a une influence certaine à cet égard.



Concernant les facteurs sociodémographiques, l'éducation et la situation financière jouent ici un rôle déterminant. Les répondants ayant suivi de plus longues études (41 %) et ceux qui connaissent rarement des problèmes financiers (46 %) sont moins susceptibles de donner la priorité à cet objectif. Ces résultats semblent indiquer que les personnes issues de catégories socioprofessionnelles plus basses sont davantage préoccupées par les prix des produits alimentaires, que ceux qui ont un niveau de revenu et d'éducation plus élevé.

QB5 Les priorités de l'Union européenne en matière de politique agricole et de développement rural

S'assurer que les consommateurs aient des prix raisonnables pour les produits alimentaires	
UE27	49%
Age de fin d'études	
15-	57%
 16-19	51%
20+	41%
Tjs étudiant	42%
Difficultés à payer ses factures	
La plupart du temps	55%
De temps en temps	53%
Pratiquement jamais	46%

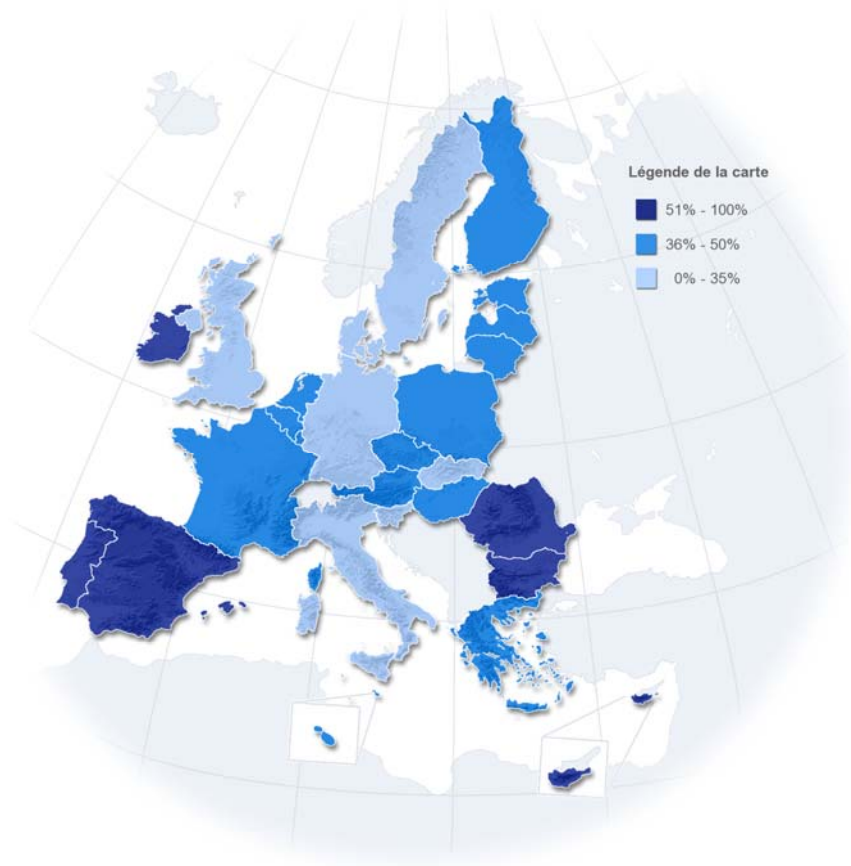
(iii) Assurer un niveau de vie correct aux agriculteurs

Bien que les agriculteurs ne représentent que 3 % de la population européenne, la plupart des répondants s'inquiète de leur niveau de revenu. Assurer un niveau de vie correct aux agriculteurs est classé en troisième position des priorités par les répondants.

Cet objectif est particulièrement considéré comme une priorité par les répondants en Roumanie (66 %), en Irlande (61 %), en Bulgarie (55 %), en Espagne et à Chypre (54 %). En revanche, cet aspect de la politique est moins prioritaire en Italie (27 %), au Danemark et en Suède (28 % dans les deux cas).

	RO	66%
	IE	61%
	BG	55%
	ES	54%
	CY	54%
	PT	52%
	LU	50%
	MT	47%
	FR	47%
	AT	47%
	EE	45%
	EL	44%
	LV	44%
	BE	41%
	UE27	41%
	PL	40%
	LT	39%
	HU	39%
	FI	38%
	NL	37%
	CZ	36%
	DE	35%
	SK	35%
	UK	35%
	SI	33%
	DK	28%
	SE	28%
	IT	27%



Question: QB5T, QB5T Les priorités de l'Union européenne en matière de politique agricole et de développement rural
 Réponses: Assurer un niveau de vie correct aux agriculteurs



La répartition sociodémographique de ces résultats montre que la catégorie professionnelle et le niveau d'urbanisation subjective des répondants sont des facteurs importants. Les personnes au foyer (43 %) ou les retraités (44 %) sont plus nombreux à donner la priorité au niveau de vie des agriculteurs que les managers (36 %) et les autres cadres (37 %). La proximité physique des répondants avec la campagne est également essentielle. Les habitants des milieux ruraux (47 %) attachent une plus grande importance à cet objectif que les citadins (37 %).

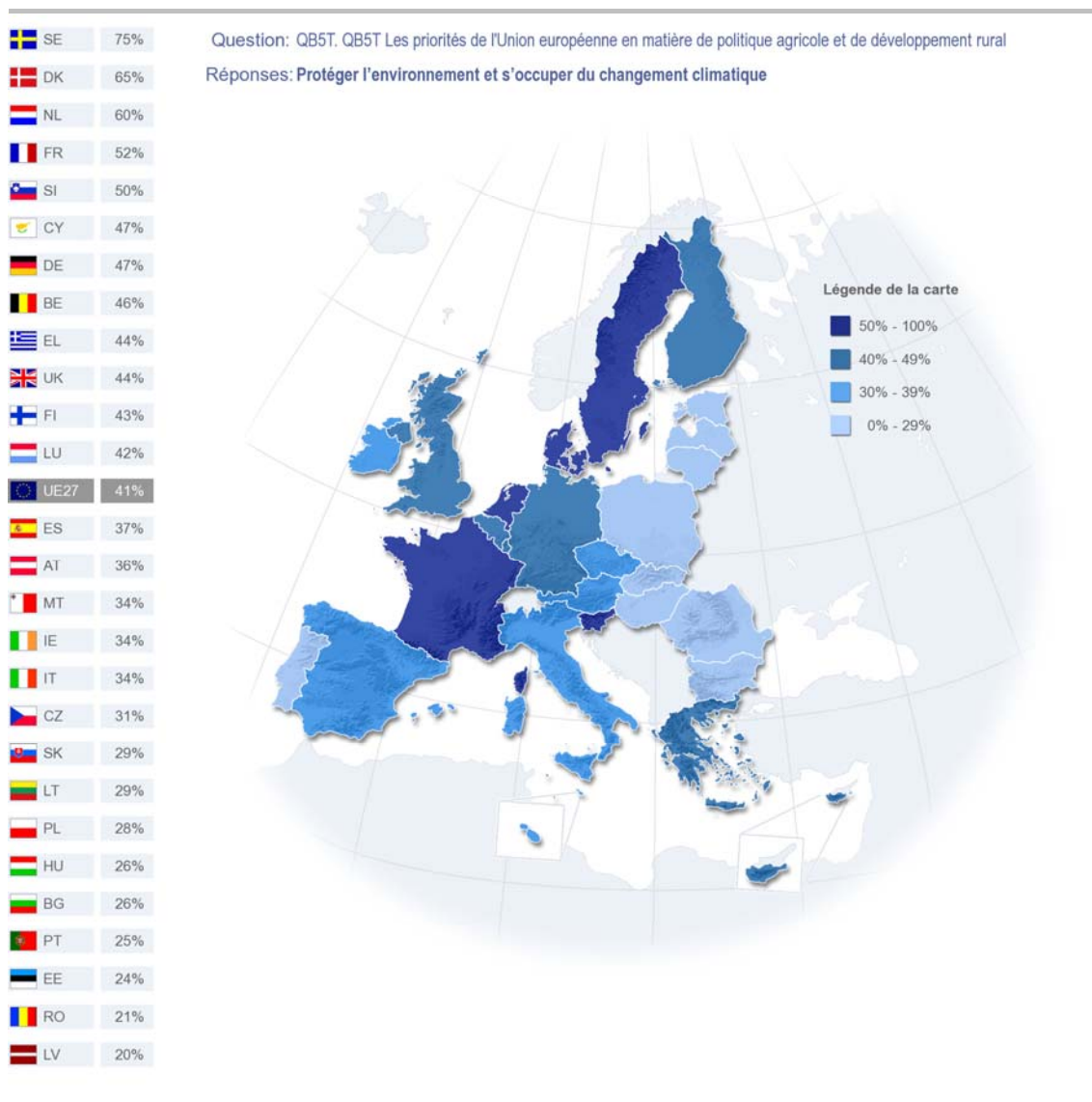
Les opinions par rapport à la PAC jouent également un rôle : ceux qui pensent que le budget de l'UE destiné à la PAC est insuffisant sont plus nombreux à considérer que cet objectif est prioritaire (51 %).

QB5 Les priorités de l'Union européenne en matière de politique agricole et de développement rural

		Assurer un niveau de vie correct aux agriculteurs
UE27		41%
Catégorie socioprofessionnelle		
	Indépendants	41%
	Managers	36%
	Autres cadres	37%
	Ouvriers	40%
	Personnes au foyer	43%
	Chômeurs	41%
	Retraités	44%
	Etudiants	37%
Urbanisation subjective		
	Village rural	47%
	Petite/moyenne ville	37%
	Grande ville	37%

(iv) Protéger l'environnement et s'occuper du changement climatique



La protection de l'environnement et la lutte contre le changement climatique est la quatrième priorité des Européens. Comme indiqué pour les autres objectifs, il existe de grandes variations selon les pays. Les répondants en Suède (75 %), au Danemark (65 %) et aux Pays-Bas (60 %) soulignent l'importance des considérations environnementales, tandis que les répondants de certains nouveaux États membres accordent une priorité moins importante à cette question, particulièrement la Lettonie (20 %), la Roumanie (21 %), l'Estonie (24 %), la Bulgarie et la Hongrie (26 % dans les deux cas).



L'analyse sociodémographique de ces résultats montre que les répondants ayant le niveau d'éducation le plus élevé (50 %) sont plus susceptibles de mettre l'accent sur la protection de l'environnement que ceux ayant quitté l'école avant l'âge de 15 ans (32 %). Les managers (53 %) et les étudiants (52 %) attachent également une

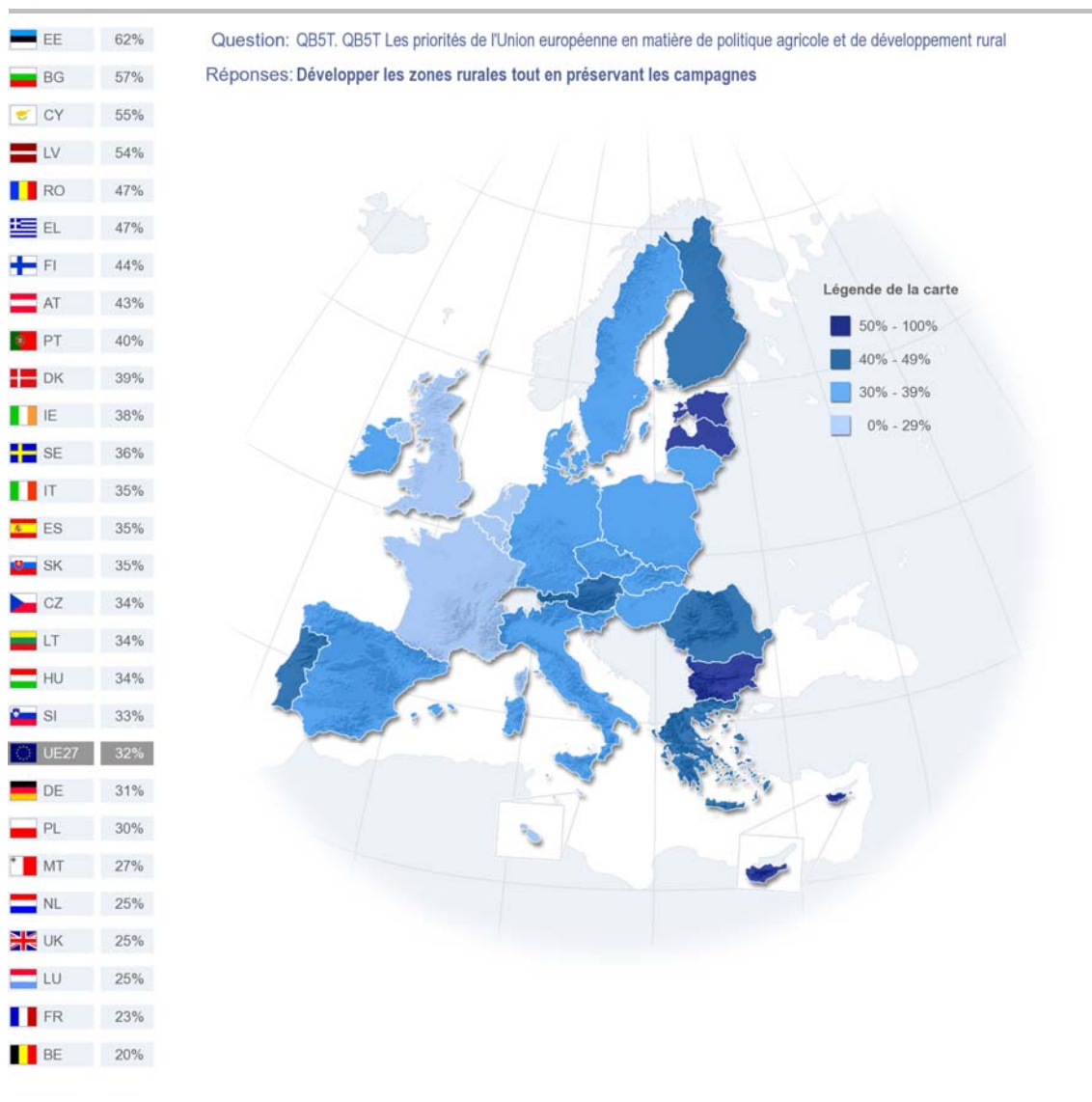
plus grande importance à cette question que les autres catégories, notamment les chômeurs (37 %) et les personnes au foyer (34 %). Il en est de même quand nous analysons les résultats en fonction de la situation financière des répondants. Ceux qui ne connaissent presque jamais de difficultés à payer leurs factures (43 %) soutiennent davantage cet objectif que ceux qui ont fréquemment des difficultés financières (36 %).

QB5T Les priorités de l'Union européenne en matière de politique agricole et de développement rural

Protéger l'environnement et s'occuper du changement climatique	
UE27	41%
Age de fin d'études	
15-	32%
 16-19	38%
20+	50%
Tjs étudiant	52%
Catégorie socioprofessionnelle	
Indépendants	40%
Managers	53%
 Autres cadres	40%
Ouvriers	42%
Personnes au foyer	34%
Chômeurs	37%
Retraités	35%
Etudiants	52%
Difficultés à payer ses factures	
La plupart du temps	36%
De temps en temps	37%
Pratiquement jamais	43%

(v) Développer les zones rurales tout en préservant les campagnes

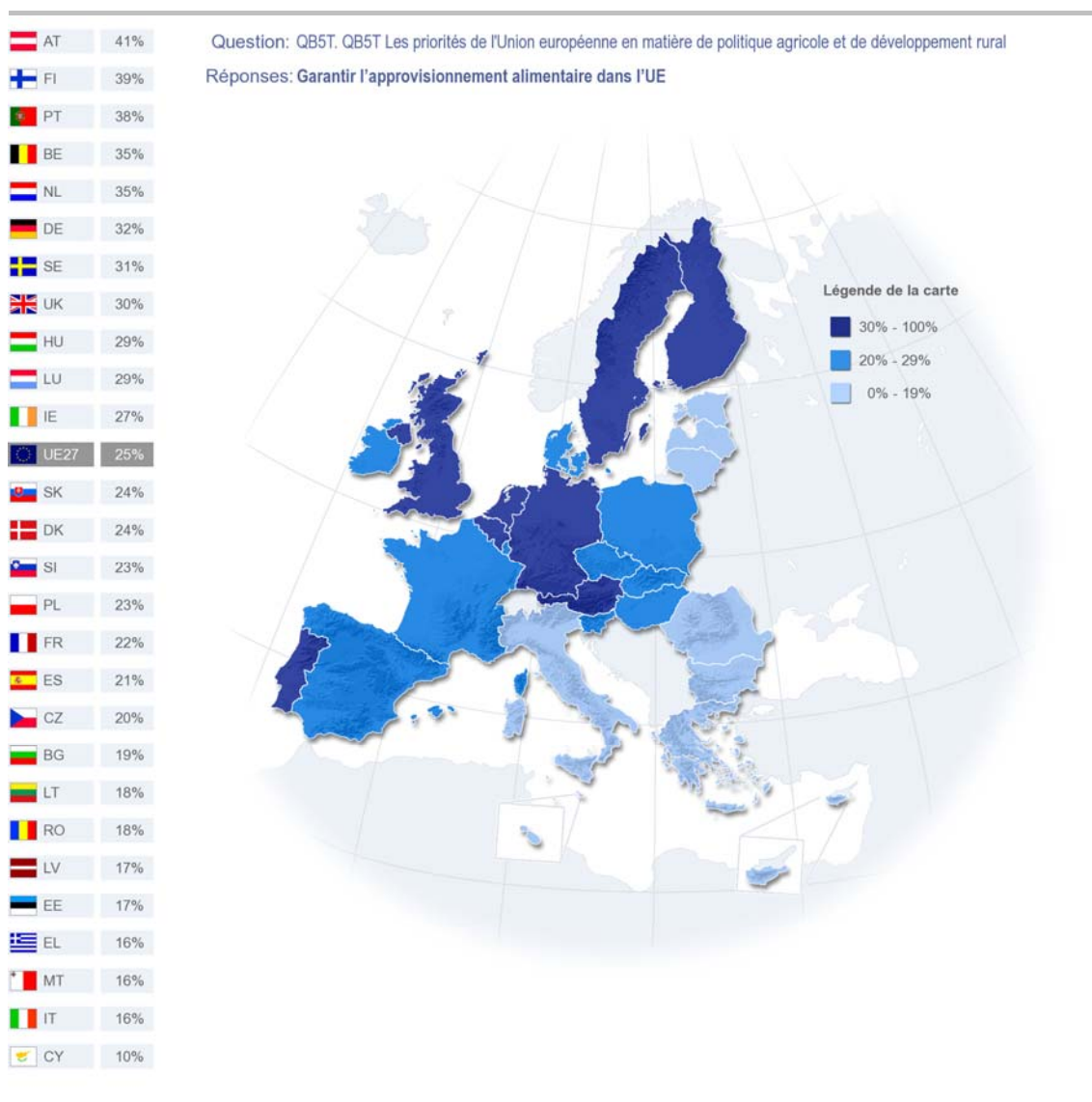
Les Européens inscrivent cet objectif assez bas dans leur ordre de priorités concernant l'agriculture dans l'UE. Pourtant, certains pays y accordent une plus grande importance. Le développement des zones rurales est assez important pour les répondants en Estonie (62 %), en Bulgarie (57 %) et à Chypre (55 %). Le résultat le plus faible pour cet objectif est enregistré en Belgique (20 %), en France (23 %), au Luxembourg, aux Pays-Bas et au Royaume-Uni (25 % dans tous les cas).



(vi) Garantir l’approvisionnement alimentaire dans l’Union européenne

Cet aspect de la politique agricole est actuellement le moins cité comme priorité mais, comme il a été noté précédemment, celui-ci a bénéficié d’un regain d’intérêt par rapport aux résultats de 2007 (+ 7 points). Néanmoins, cet aspect de l’agriculture est perçu très différemment selon les États membres.

Garantir l’approvisionnement alimentaire a été cité assez fréquemment par les répondants en Autriche (41 %), en Finlande (39 %) et au Portugal (38 %). Les répondants à Chypre (10 %), en Italie, à Malte et en Grèce (16 % dans tous les cas) sont moins enclins à considérer cet objectif comme important. La tendance des pays européens d’Europe du Sud à considérer cette question comme moins prioritaire indique qu’ils ne considèrent pas l’approvisionnement alimentaire comme un problème, même s’ils craignent que celui-ci n’aboutisse pas toujours à des prix raisonnables sur les produits.



3.3 L'efficacité de la Politique agricole commune confrontée aux priorités des citoyens

Lors de l'EB68.2 (automne 2007) et l'EB66.3 (automne 2006), les répondants étaient invités à évaluer la façon dont la PAC remplit son rôle en ce qui concerne les six objectifs présentés ci-dessus¹⁰. Outre ces aspects politiques, les répondants étaient également invités à évaluer deux points supplémentaires, à savoir « favoriser les méthodes de production biologiques » et « protéger les exploitations agricoles familiales ».

3.3.1 Les résultats globaux

- La PAC est considérée comme une politique efficace pour trois des huit aspects examinés -

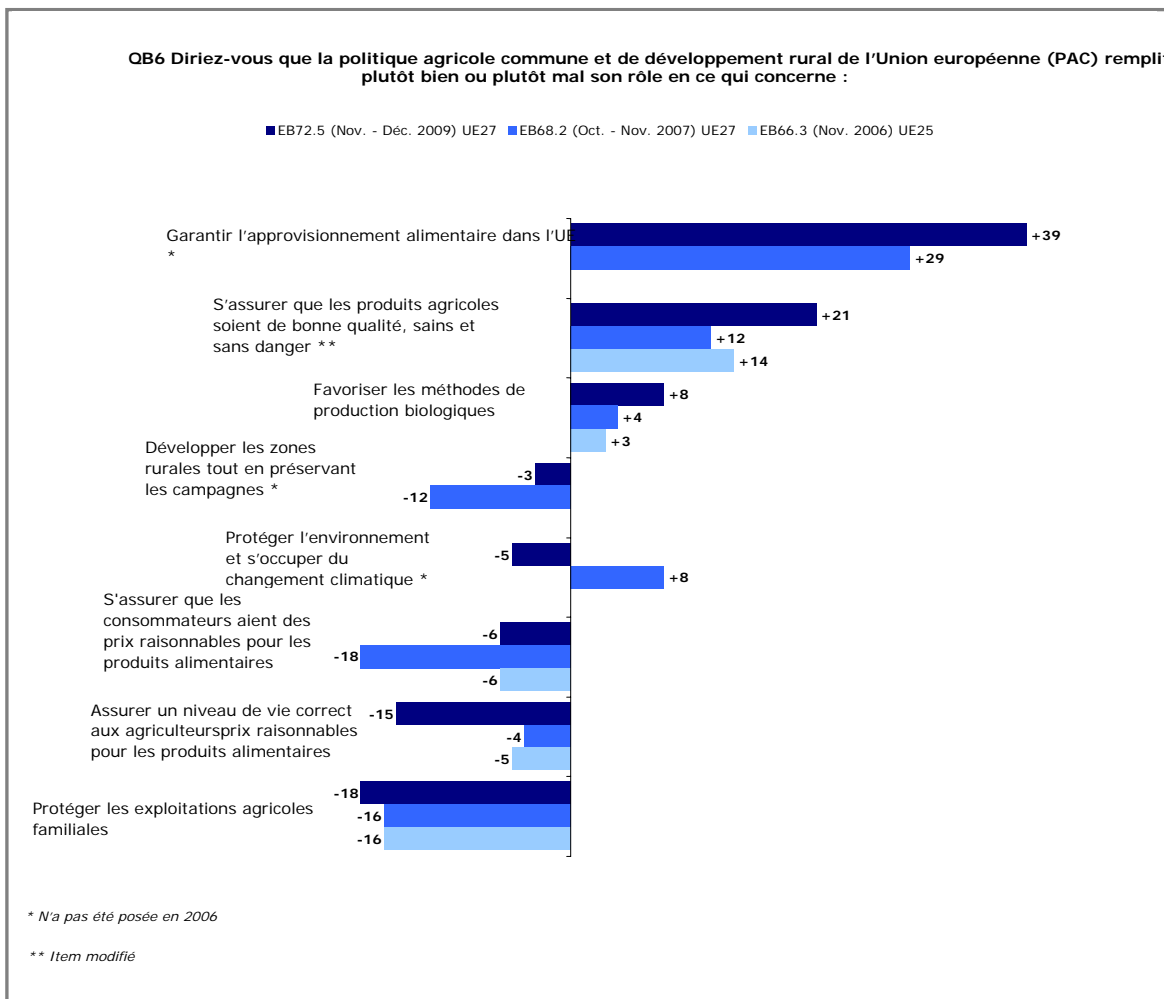
Afin de comprendre de façon synthétique les réponses des Européens concernant la PAC et la façon dont elle atteint ses objectifs dans le domaine agricole, nous avons choisi d'étudier l'équilibre entre les évaluations positives et négatives. Les résultats examinés ici sont donc obtenus par la différence en points de pourcentage entre la proportion de personnes qui pensent que la PAC remplit son rôle « plutôt bien » et celles qui répondent « plutôt mal ». Un résultat positif montre que les évaluations positives sont supérieures aux négatives. Un résultat négatif en revanche, montre que, globalement, les Européens tendent à penser que l'efficacité de la PAC est relativement faible.

Seuls trois des huit aspects ont été évalués positivement. Tout d'abord, en ce qui concerne la garantie de l'approvisionnement alimentaire dans l'UE, les Européens l'évaluent positivement avec un résultat de + 39. Une majorité (59 %) de répondants estime que la PAC remplit son rôle « plutôt bien » à ce niveau, contre seulement un répondant sur cinq (20 %) qui répond « plutôt mal ». Garantir l'approvisionnement alimentaire est, de ce fait, l'objectif auquel la PAC répond le mieux, selon les répondants. Cependant, cet objectif est aussi celui auquel les Européens attachent le moins d'importance. Il convient également de noter qu'un cinquième (21 %) des répondants n'a pas donné son avis sur cet aspect.

Le deuxième aspect que les Européens évaluent positivement est celui qui consiste à s'assurer que les produits agricoles sont de bonne qualité, sains et sans danger. Le résultat net est de + 21, car la majorité des répondants (52 %) estime que la PAC remplit « plutôt bien » son rôle alors que moins d'un tiers (31 %) a le

¹⁰ QB6. Diriez-vous que la politique agricole commune et de développement rural de l'Union européenne (PAC) remplit plutôt bien ou plutôt mal son rôle en ce qui concerne :

sentiment qu'elle le remplit « plutôt mal ». En sachant que cette question est en tête de la liste des priorités choisies par les répondants, le résultat est très encourageant. Le faible niveau d'information dont il a été question précédemment s'applique pourtant également dans ce cas, dans la mesure où 17 % de personnes n'ont pas répondu à cette question.



Le troisième point sur lequel les Européens estiment que la PAC remplit son rôle est celui qui vise à encourager les méthodes d'agriculture biologique. Cet aspect obtient un résultat de + 8, très loin derrière les deux précédents. A cet égard, un tiers (33 %) des répondants estime que la PAC remplit assez mal son rôle, contre 41 %

qui pensent que cette politique est relativement efficace. Plus d'un quart (26 %) de l'échantillon n'a pas répondu à cette question. Cela pourrait indiquer que les répondants manquent non seulement d'informations sur ce que la PAC fait en la matière, mais aussi sur ce qu'est réellement l'agriculture biologique.

Les cinq autres objectifs obtiennent des résultats nets négatifs. En ce qui concerne le développement des zones rurales tout en préservant les campagnes, les répondants semblent assez divisés : 37 % pensent que la PAC est efficace contre 40 % qui pensent qu'elle est médiocre, enregistrant ainsi un résultat net de - 3 %. 23 % n'ont pas d'opinion sur le sujet.

Les Européens ont également des avis divergents sur la question de protéger l'environnement et de s'occuper du changement climatique. Le résultat net dans ce cas est de - 5, 38 % étant satisfaits de la façon dont la PAC remplit son rôle contre 43 % d'insatisfaits. Près d'un cinquième (19 %) des répondants n'ont pas donné leur avis. Un résultat similaire est enregistré concernant la question d'assurer des prix raisonnables pour les produits alimentaires dans la mesure où 39 % des personnes estiment que la politique agricole est efficace à cet égard contre 45 % qui estiment qu'elle est mauvaise. Ces résultats représentent un score net de - 6. Comme il a été noté précédemment, un nombre considérable de réponses « ne sait pas » (16 %) a été enregistré.

Les résultats négatifs sont plus importants concernant la question de savoir si la PAC assure un niveau de vie correct aux agriculteurs (- 15) alors que leur nombre a considérablement augmenté depuis 2007. Près d'un tiers (32 %) des répondants pense que la politique remplit assez bien son rôle, tandis qu'une majorité de 47 % estime qu'elle est médiocre. Une assez grande proportion (21 %) de répondants n'a pas exprimé d'avis sur cet objectif.

Enfin, les Européens sont moins satisfaits de la façon dont la PAC protège les exploitations agricoles familiales (- 18). Une majorité de 47 % de répondants pense que la PAC est inefficace dans ce domaine, contre 19 % qui estiment qu'elle remplit bien son rôle et 24 % n'ont pas donné de réponse.








3.3.2 Analyse d'efficacité de chaque objectif

Dans cette partie, nous analysons de manière plus approfondie la réalisation des différents objectifs, en examinant les différences entre les États membres et les évolutions depuis la dernière étude.

(i) Garantir l'approvisionnement alimentaire dans l'Union européenne

Cet objectif de la PAC est le mieux classé parmi les huit étudiés, avec un résultat important de + 39. Comme indiqué sur le tableau ci-dessous, les répondants en Allemagne (+ 74), en République tchèque (+ 65) et à Chypre (+ 63) sont plus enclins que la moyenne à évaluer positivement l'efficacité de la PAC dans ce domaine. Deux de ces trois pays – l'Allemagne et l'Autriche – ont également tendance à accorder une plus grande priorité à ce facteur ; l'efficacité de la PAC dans ce domaine est donc conforme aux attentes des répondants.

Les répondants en Roumanie (- 7), en Grèce (+ 12) et en Lettonie (+ 14) sont moins susceptibles de penser que la PAC remplit son rôle concernant la garantie de l'approvisionnement alimentaire.

Garantir l'approvisionnement alimentaire dans l'UE		
UE		UE27 +39
Résultats les plus élevés		DE +74
		CZ +65
		CY +63
Résultats les plus bas		RO -7
		EL +12
		LV +14

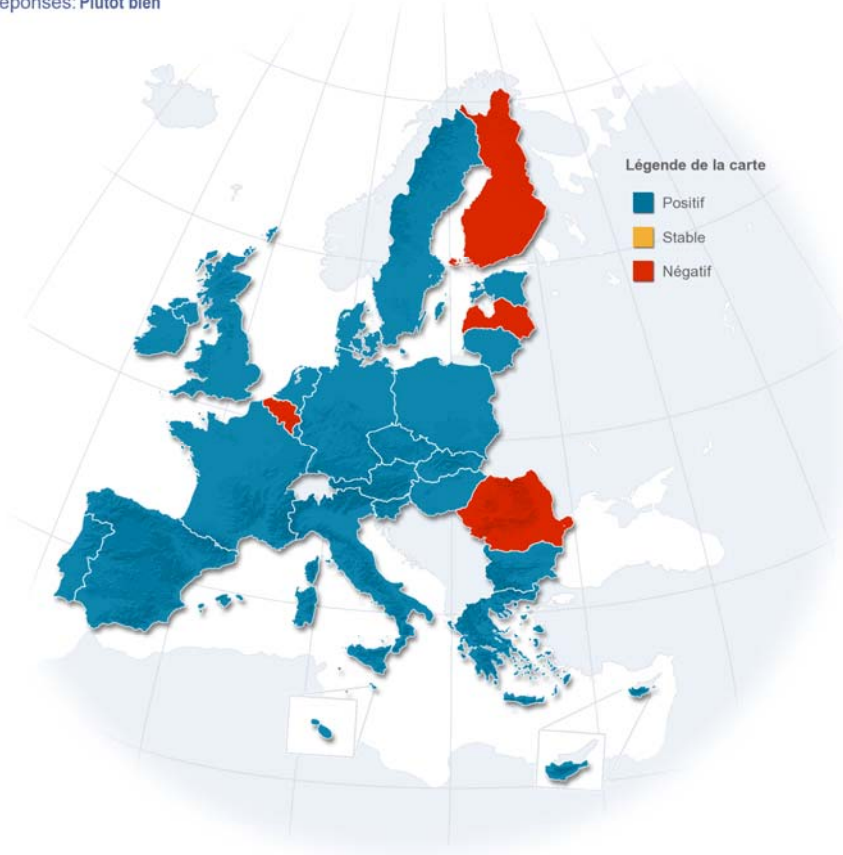
En étudiant l'évolution des résultats sur cette question au cours des deux dernières années, nous constatons que les évolutions positives dominent. La proportion de répondants qui estime que la PAC remplit assez bien ce rôle a augmenté de 25 points à Chypre, de 22 points en République tchèque et de 17 points en Slovaquie. En dépit de ces évolutions positives, des baisses ont été enregistrées en Finlande (- 7 points), en Roumanie (- 4) et en Belgique (- 3).

CY	73%	+25
CZ	80%	+22
SK	75%	+17
BG	43%	+16
LU	64%	+15
HU	70%	+14
PT	57%	+14
IE	58%	+13
MT	49%	+13
DE	81%	+11
DK	69%	+9
EL	53%	+9
SE	52%	+9
PL	64%	+9
NL	56%	+8
SI	74%	+8
IT	47%	+7
UK	44%	+7
UE27	59%	+7
ES	60%	+6
LT	59%	+4
AT	77%	+4
EE	58%	+1
FR	53%	+1
LV	50%	-2
BE	72%	-3
RO	28%	-4
FI	69%	-7

Question: QB6.4. Diriez-vous que la politique agricole commune et de développement rural de l'Union européenne (PAC) remplit plutôt bien ou plutôt mal son rôle en ce qui concerne :










Possibilité: Garantir l'approvisionnement alimentaire dans l'UE

Réponses: **Plutôt bien**

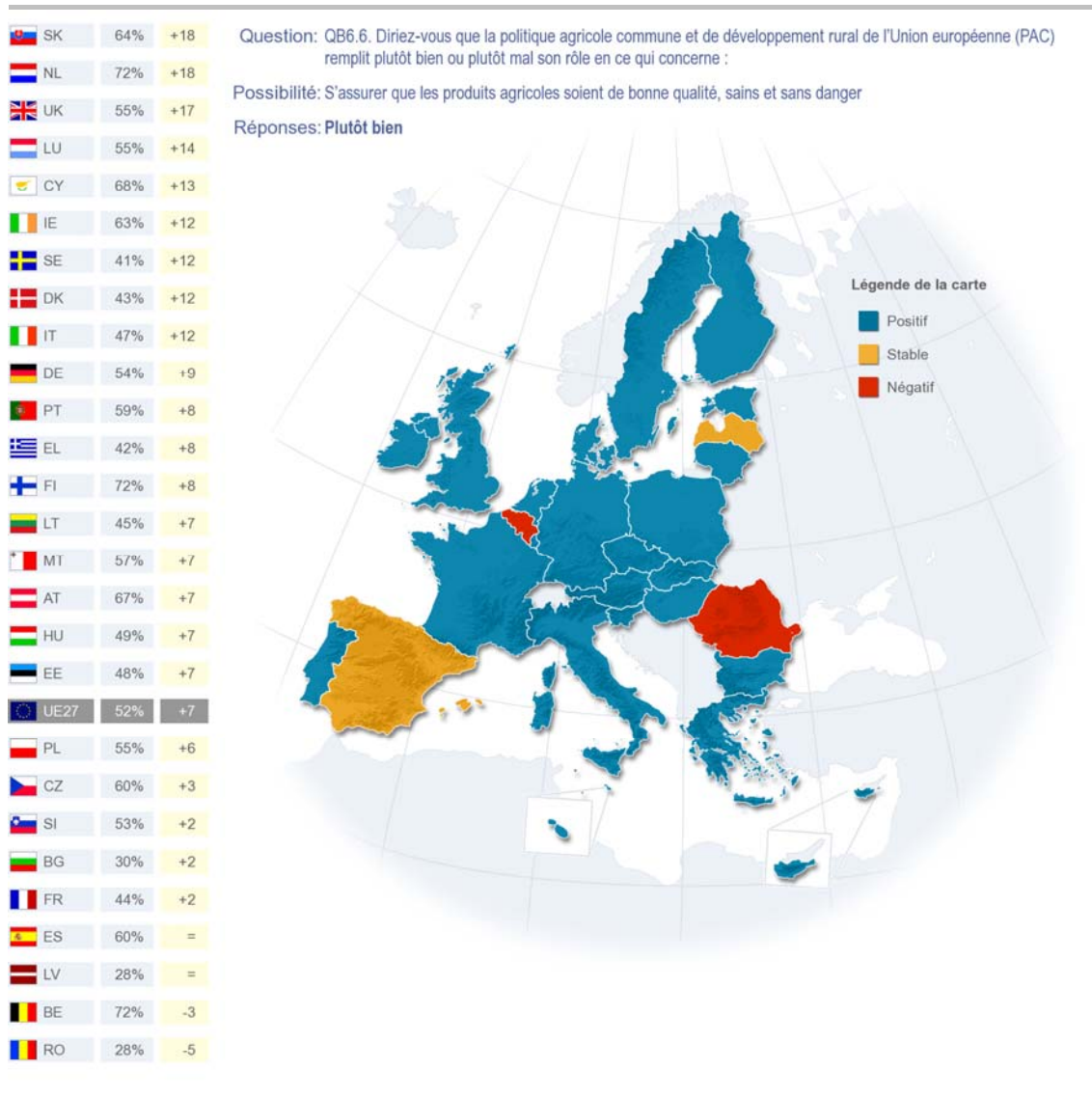


(ii) S'assurer que les produits agricoles soient de bonne qualité, sains et sans danger

Les efforts de la PAC pour assurer la qualité des produits agricoles sont dans l'ensemble évalués positivement dans les pays de l'UE (+ 21). Des évaluations très positives sont enregistrées à Malte et aux Pays-Bas (+ 54 dans les deux cas) ainsi qu'en Irlande, à Chypre et en Finlande (+ 50). En revanche, les avis les plus défavorables sont enregistrés en Lettonie (- 32), en Grèce (- 13) et en Bulgarie (- 12).








<u>S'assurer que les produits agricoles soient de bonne qualité, sains et sans danger</u>		
UE		UE27 +21
Résultats les plus élevés		MT +54
		NL +54
		IE+50
		CY +50
		FI+50
Résultats les plus bas		LV-32
		EL -13
		BG -12

Par rapport à l'EB68.2, une tendance positive se dessine avec une proportion de répondants qui estime que la PAC remplit ce rôle « plutôt bien » en augmentation de 7 points dans l'UE27. Les résultats en Slovaquie (+ 18), aux Pays-Bas (+ 18) et au Royaume-Uni (+ 17) montrent des évolutions particulièrement positives . Au contraire, la proportion de personnes pensant que la PAC remplit son rôle « plutôt bien » a diminué en Roumanie (- 5) et en Belgique (- 3).

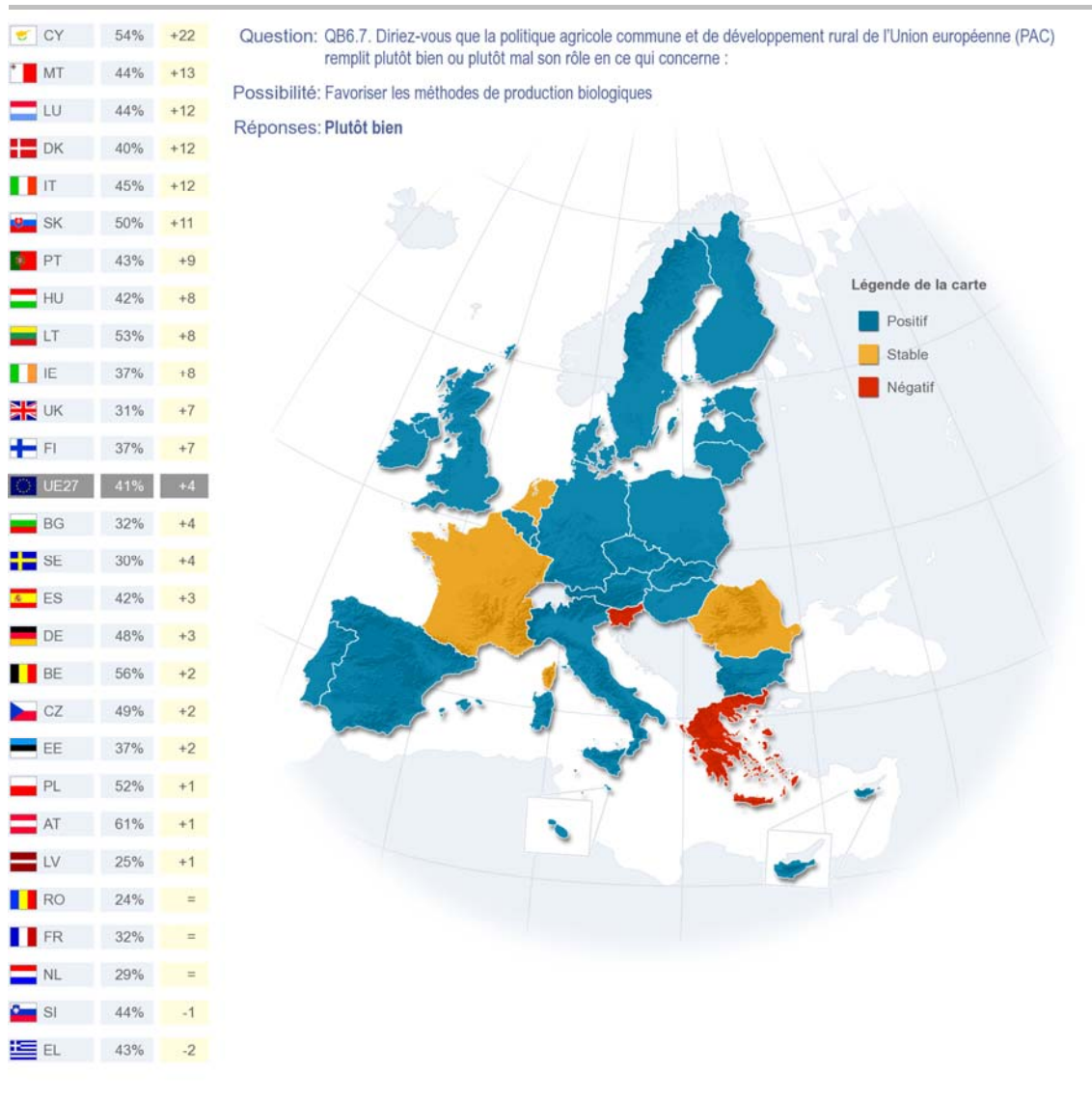


(iii) Favoriser les méthodes de production biologique

Cet aspect de la politique se classe en troisième position sur les huit objectifs examinés, avec un résultat global positif de + 8. Les répondants à Chypre (+ 38), Malte (+ 38) et en Autriche (+ 34) sont plus enclins que la moyenne à évaluer positivement les efforts de la PAC dans ce domaine. Les répondants en Lettonie (- 25), aux Pays-Bas (- 24) et en France (- 13) sont beaucoup moins satisfaits à cet égard.








Favoriser les méthodes de production biologique		
UE		UE27 +8
Résultats les plus élevés		CY +38
		MT +38
		AT +34
Résultats les plus bas		LV -25
		NL -24
		FR -13

Favoriser les méthodes de production biologique a également connu une évolution positive dans la mesure où la proportion de répondants évaluant positivement la PAC a augmenté de 4 points dans l'UE27. Les répondants à Chypre (+ 22), à Malte (+ 13), au Danemark, en Italie et au Luxembourg (+ 12 pour les trois) enregistrent une évolution positive. Nous observons peu d'évolutions négatives, et très faibles au demeurant : la Grèce (- 2) et la Slovaquie (- 1).

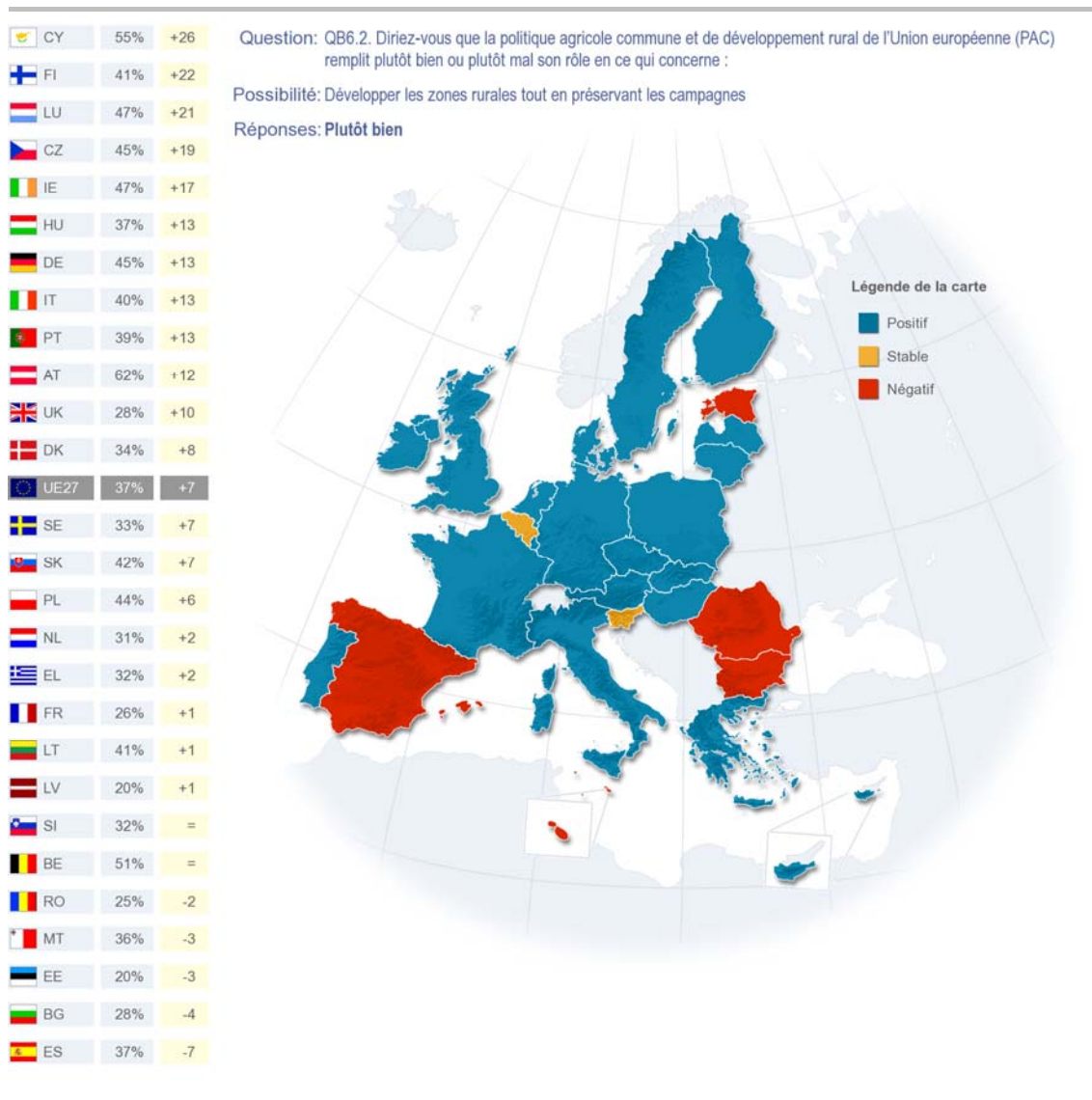


(iv) Développer les zones rurales tout en préservant les campagnes

Ce rôle de la PAC se classe en quatrième position sur les huit objectifs étudiés, avec des résultats légèrement négatifs (- 3). Les répondants d’Autriche (+ 35), de Chypre (+ 29) et de Malte (+ 23) sont plus enclins que la moyenne à considérer que les efforts de la PAC dans ce domaine sont positifs. Les répondants de trois pays parmi les quatre – Autriche, Chypre et Irlande – sont également plus susceptibles d’attribuer une haute priorité à ce facteur ; les efforts répondent donc aux attentes exprimées dans ces États membres. En ce qui concerne le développement rural, la PAC remplit mal son rôle selon les répondants en Lettonie (- 51), en Estonie (- 45) et en Grèce (- 32).








Développer les zones rurales tout en préservant les campagnes		
UE		UE27 -3
Résultats les plus élevés		AT +35
		CY +29
		MT +23
Résultats les plus bas		LV -51
		EE -45
		EL -32

Par rapport à l'EB68.2, la proportion de personnes qui considèrent que la PAC remplit assez bien son rôle a augmenté dans la majorité des États membres, particulièrement à Chypre (+ 26), en Finlande (+ 22) et au Luxembourg (+ 21). Pourtant, une évolution négative est enregistrée en Espagne (- 7), en Bulgarie (- 4), en Estonie et à Malte (- 3 dans les deux cas).




(v) Protéger l'environnement et s'occuper du changement climatique

Les efforts de la PAC en matière de protection de l'environnement se classent en cinquième position sur les huit objectifs examinés, avec un résultat légèrement négatif (- 5). Les répondants à Malte (+ 41), à Chypre (+ 29) et en Pologne (+ 21) ont, dans l'ensemble, un avis positif sur la manière dont la PAC atteint cet objectif. Parmi ces trois pays, cependant, seuls les répondants à Chypre attachent plus d'importance que la moyenne à cette priorité. Les évaluations négatives l'emportent de loin sur les positives en Grèce (- 47), en Slovaquie (- 34) et en Lettonie (- 29).

<u>Protéger l'environnement et s'occuper du changement climatique</u>		
UE		UE27 -5
Résultats les plus élevés		MT +41
		CY +29
		PL +21
Résultats les plus bas		EL -47
		SI -34
		LV -29








Par rapport à l'étude précédente, des évolutions négatives sont enregistrées dans quelque 20 États membres. Seuls le Luxembourg (+ 13), l'Italie (+ 4) et le Danemark (+ 4) enregistrent une évolution positive. En revanche, la proportion de personnes qui pensent que la PAC est très efficace sur cette question est en baisse de 16 points en Belgique et en Slovaquie, et de 13 points en Espagne. Ces résultats indiquent que les Européens estiment non seulement que les efforts de la PAC pour intégrer les considérations environnementales sont insuffisants, mais également que celle-ci atteint moins bien ces objectifs que deux ans auparavant.



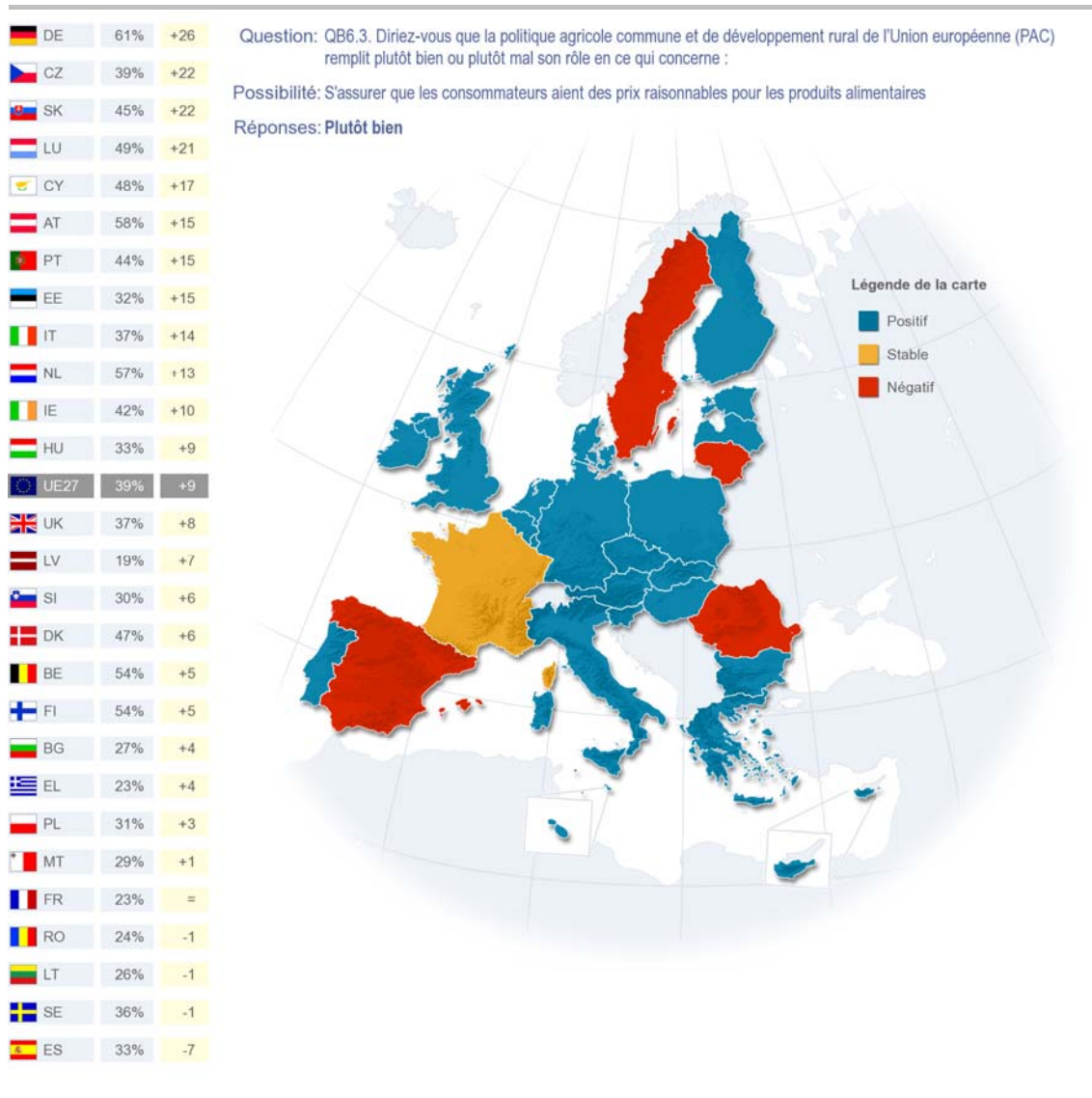
(vi) S'assurer que les consommateurs aient des prix raisonnables pour les produits alimentaires

L'efficacité de la PAC dans ce domaine se classe en sixième position sur les huit objectifs examinés, avec un résultat global de - 6.

Les répondants en Allemagne (+ 33), aux Pays-Bas (+ 28) et en Autriche (+ 23) évaluent positivement les efforts de la PAC dans ce domaine. Ces pays ne font pas partie, cependant, de ceux qui accordent une haute priorité à cet objectif. Les évaluations négatives sont de loin supérieures aux positives en Lettonie (- 54), en Grèce (- 52) et en France (- 39).








<u>S'assurer que les consommateurs aient des prix raisonnables pour les produits alimentaires</u>		
UE		UE27 -6
Résultats les plus élevés		DE +33
		NL +28
		AT+23
Résultats les plus bas		LV -54
		EL -52
		FR -39

En dépit de ces résultats négatifs, des évolutions positives ont été enregistrées depuis la dernière étude. La PAC est évaluée plus positivement concernant l'objectif des prix raisonnables sur les produits alimentaires cette année, avec une augmentation de 9 points sur la proportion d'évaluations positives. L'opinion est également beaucoup plus positive en Allemagne (+ 26 points), en République tchèque et en Slovaquie (+ 22 points dans les deux cas). Une évolution négative a été enregistrée dans seulement quatre États membres, à savoir l'Espagne (- 7 points), la Suède, la Lituanie et la Roumanie (- 1 point dans tous les cas).




(vii) Assurer un niveau de vie correct aux agriculteurs

Cette priorité se classe en septième position sur les résultats d'ensemble car les évaluations négatives dominent l'opinion européenne sur cette question (- 15). Néanmoins, les évaluations positives sont prépondérantes à Chypre (+ 31), à Malte (+ 24) et en Autriche (+ 21). Ces trois pays sont plus enclins que la moyenne à accorder une haute priorité à cet aspect de la politique agricole ; le résultat en termes d'efficacité est donc encourageant de ce point de vue. Une tendance négative très importante est enregistrée en Lettonie (- 65), en Estonie et en France (- 44 dans les deux cas).








Assurer un niveau de vie correct aux agriculteurs		
UE		UE27 -15
Résultats les plus élevés		CY +31
		MT +24
		AT +21
Résultats les plus bas		LV -65
		EE -44
		FR -44

Par rapport aux résultats de 2007, les dernières évolutions montrent que la proportion de personnes qui considèrent que la PAC remplit assez bien son rôle est en baisse dans 15 États membres (- 3 points pour l'UE27). Les baisses les plus importantes sont enregistrées en Espagne (- 15 points), en Belgique et en France (- 13 points dans les deux cas). Parallèlement, une augmentation significative a été enregistrée à Chypre (+ 23 points). Une amélioration considérable a également été notée en Italie (+ 9 points) et au Portugal (+ 5 points).

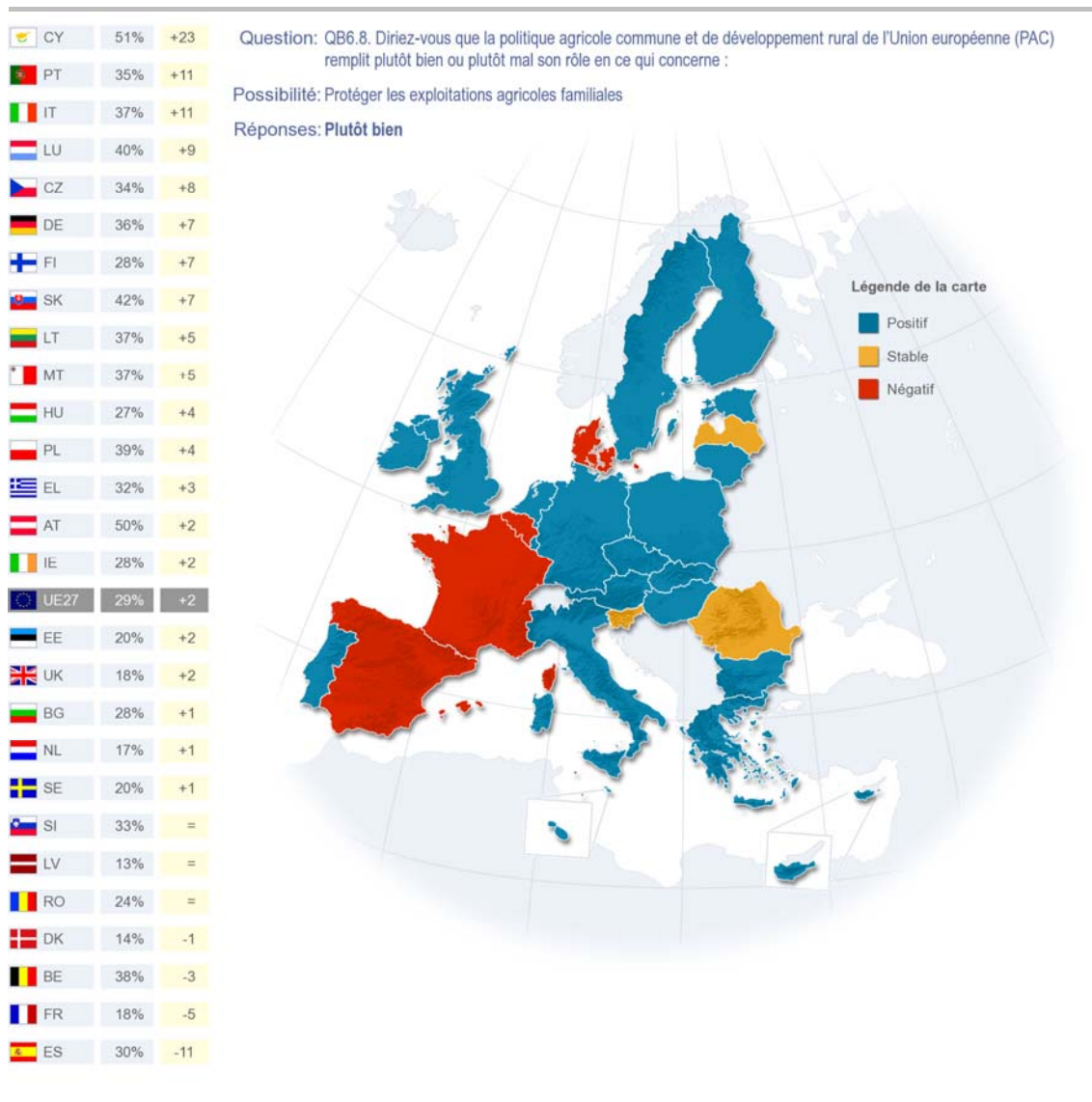


(viii) Protéger les exploitations agricoles familiales

Parmi les huit objectifs examinés, l'aspect de la politique classé en dernière position (- 18) porte sur la protection des exploitations agricoles familiales. Une fois de plus, les répondants à Chypre (+ 30), à Malte (+ 27) et en Autriche (+ 11) sont plus enclins que la moyenne à évaluer positivement les efforts de la PAC. Parallèlement, les répondants en Lettonie (- 61), en France (- 44) et en Estonie (- 42) se révèlent une fois de plus négatifs à l'égard de la PAC et de sa capacité à atteindre cet objectif.

Protéger les exploitations agricoles familiales		
UE		UE27 -18
Résultats les plus élevés		CY +30
		MT +27
		AT +11
Résultats les plus bas		LV-61
		FR-44
		EE -42

La façon dont la PAC parvient à protéger les exploitations agricoles familiales est aussi une question qui est perçue plus négativement qu'en 2007. La proportion de personnes qui estiment que l'efficacité de cette politique est médiocre sur cette question a augmenté de 4 points, passant de 43 % dans l'EB68.2 à 47 % aujourd'hui. Il convient de remarquer, cependant, une légère augmentation des évaluations positives (+ 2 points). La principale évolution à retenir concerne le nombre de réponses « ne sait pas » en baisse de 6 points. Il semble ainsi que les répondants européens sont mieux informés et ont des avis plus tranchés sur cette question qu'il y a deux ans.



Quelques conclusions générales en ce qui concerne la PAC et la façon dont elle remplit ses nombreux rôles sont présentées ci-dessous :

- Les évaluations sont positives dans le domaine de l’approvisionnement alimentaire, la qualité des produits agricoles et la production biologique.
- Une image moins encourageante se profile concernant la protection de l’environnement et la préservation des campagnes, ainsi que les questions économiques telles que les prix raisonnables sur les produits alimentaires et le niveau de vie des agriculteurs.
- Nous avons observé des augmentations substantielles des évaluations positives pour certains objectifs de la PAC, notamment les produits agricoles de qualité, sains et sans danger et les prix raisonnables sur les produits alimentaires. Les répondants pensent également que l’approvisionnement alimentaire est mieux assuré aujourd’hui qu’il y a quelques années.

- Les évaluations positives sont prépondérantes dans certains pays, notamment à Chypre et en République tchèque ainsi qu'à Malte et en Autriche. Dans d'autres pays, tels que la Lettonie, la France, la Grèce et la Lituanie, les évaluations négatives l'emportent considérablement sur les positives.

Afin de comprendre les domaines auxquels les Européens attachent le plus d'importance, nous examinerons la façon dont la priorité et l'efficacité sont liées. Comme il a été noté dans le rapport de 2007, à travers l'utilisation d'une combinaison d'indicateurs de priorité et d'efficacité, les différents rôles de la PAC peuvent être classés de la façon suivante :

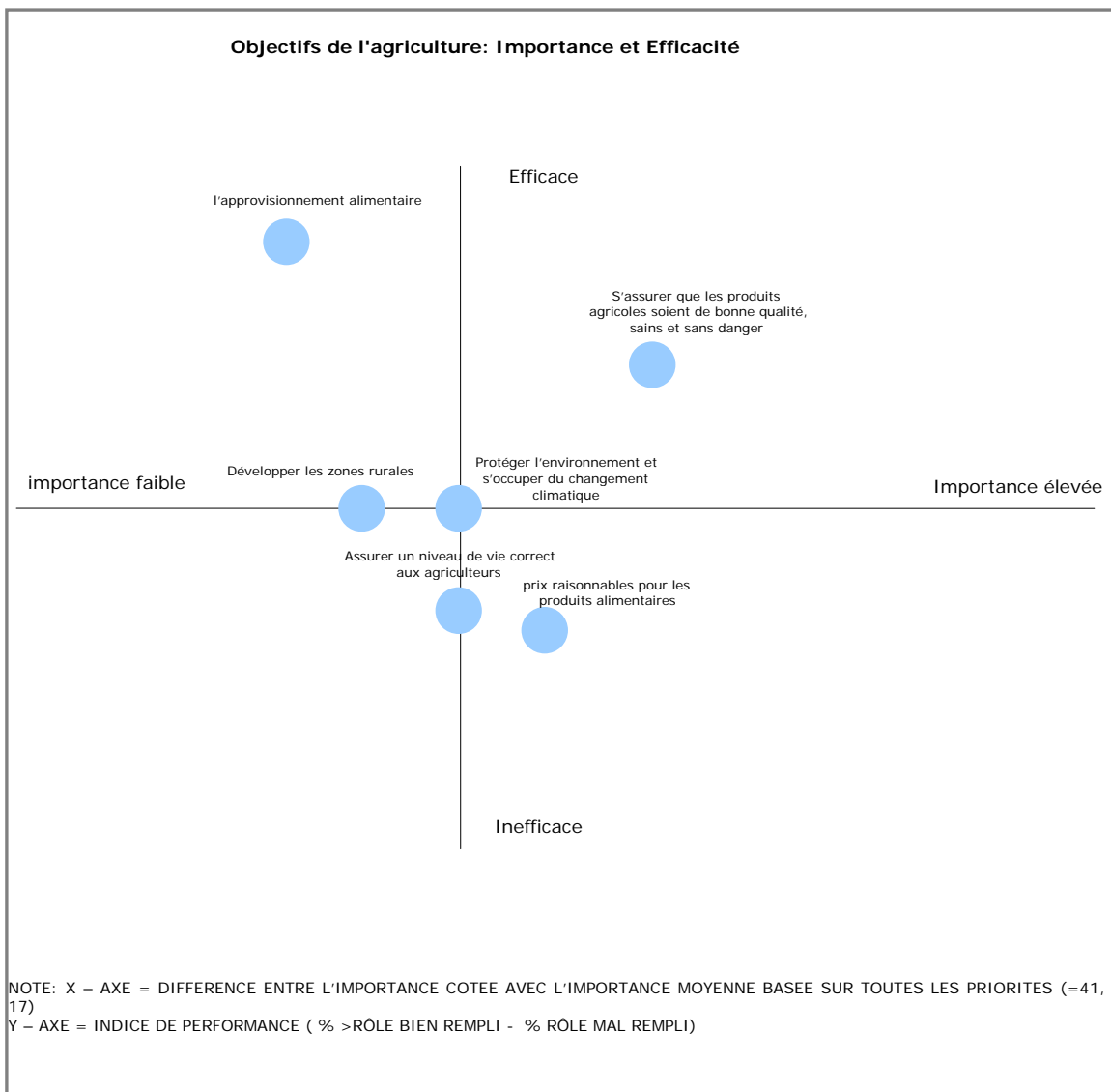
- Les objectifs prioritaires pour lesquels la PAC est efficace (maintenir)
- Les objectifs prioritaires pour lesquels la PAC n'est pas suffisamment efficace (à améliorer)
- Les objectifs peu prioritaires pour lesquels la PAC est efficace
- Les objectifs peu prioritaires pour lesquels la PAC n'est pas suffisamment efficace.

Les catégories les plus intéressantes sont, sans doute, les deux premières, c'est-à-dire les domaines importants dont l'efficacité devrait être respectivement maintenue et améliorée. Les deux autres catégories portent sur les domaines moins prioritaires, que la PAC gère respectivement bien et moins bien.

Le graphique ci-dessous classe les résultats en fonction de cette perspective analytique, et met l'accent sur les éléments suivants :

- Tout d'abord, concernant le quadrant « maintenir », en 2009, le seul aspect de la politique qui tombe dans cette catégorie concerne l'assurance que les produits agricoles soient de bonne qualité, sains et sans danger. C'est une haute priorité traitée avec efficacité, soit une conclusion encourageante.
- Ensuite, concernant le quadrant « à améliorer », certains aspects sont considérés, dans l'ensemble, comme hautement prioritaires mais auxquels la politique agricole a répondu de façon moyennement efficace, voire inefficace: assurer des prix raisonnables sur les produits alimentaires, assurer un niveau de vie correct aux agriculteurs, protéger l'environnement et s'occuper du changement climatique.
- Enfin, le fait d'assurer l'approvisionnement en produits agricoles a été traité avec grande efficacité, bien que cet objectif soit également classé au bas de l'axe d'importance. C'est peut-être justement parce que la PAC remplit correctement son rôle que cette question n'est pas considérée comme un

aspect très important ; autrement dit, dans une certaine mesure il peut être considéré comme acquis.



Veillez noter que seules six propositions ont été évaluées en termes de priorité et d'efficacité.

3.4 Les attitudes face aux objectifs de la politique agricole et de développement rural de l'Union européenne

- Les personnes estiment qu'il faut équilibrer les objectifs économiques avec les considérations sociales et environnementales -

Il a été demandé aux répondants d'évaluer de nouveaux objectifs pour l'agriculture et le développement rural¹¹. Globalement, ces nouveaux objectifs sont mis en œuvre afin d'équilibrer les questions économiques et celles liées aux moyens d'existence des agriculteurs, à la protection de l'environnement et au développement des zones rurales, pour ne citer que ces quelques exemples.

Une écrasante majorité de répondants (>80 %) considère que tous ces nouveaux objectifs sont importants, et estime qu'ils sont « une très bonne chose » ou « une chose plutôt bonne ». Ce résultat indique que les nouveaux objectifs trouvent un écho auprès des citoyens européens et abordent des questions qui leur semblent importantes.

Je vais maintenant vous présenter les nouveaux objectifs fixés par l'Union européenne en matière de politique agricole et de développement rural. Pour chacun d'entre eux, veuillez me dire si vous pensez que c'est une très bonne chose, une chose plutôt bonne, une chose plutôt mauvaise ou une très mauvaise chose :

	Une très bonne chose	Une chose plutôt bonne	Une chose plutôt mauvaise	Une très mauvaise chose	Une chose ni bonne, ni mauvaise (SPONT.)	NSP
Aider les agriculteurs à faire face aux conséquences du changement climatique	49%	40%	4%	1%	2%	4%
Encourager les agriculteurs à produire ce que les marchés demandent	44%	41%	7%	2%	3%	3%
Distribuer les aides aux agriculteurs d'une manière plus équitable	48%	40%	4%	1%	3%	4%
Lier l'aide financière aux agriculteurs au respect de certaines règles concernant la protection de l'environnement, la sécurité alimentaire et le bien-être animal	49%	38%	4%	1%	3%	5%
Préserver les campagnes	59%	34%	3%	1%	1%	2%
Développer l'économie dans les zones rurales	48%	41%	5%	1%	2%	3%

La préservation des campagnes est l'objectif pour lequel les réponses sont les plus favorables dans la mesure où 93 % des répondants conviennent que c'est une « bonne chose ». Près de six personnes sur dix (59 %) affirment que c'est « une très bonne chose ». Aider les agriculteurs à faire face aux conséquences du changement climatique et développer l'économie dans les zones rurales, sont également des sujets qui sont perçus très positivement par 89 % des répondants qui considèrent que ces deux objectifs sont une bonne chose. Le même résultat est enregistré pour l'objectif visant à distribuer « des aides aux agriculteurs d'une

¹¹ QB7. Je vais maintenant vous présenter les nouveaux objectifs fixés par l'Union européenne en matière de politique agricole et de développement rural. Pour chacun d'entre eux, veuillez me dire si vous pensez que c'est une très bonne chose, une chose plutôt bonne, une chose plutôt mauvaise ou une très mauvaise chose :

manière plus équitable » puisque 88 % des Européens pensent que c'est une bonne chose.

Les réponses favorables sont légèrement plus faibles pour conditionner l'aide financière versée aux agriculteurs au respect de certaines normes telles que la protection de l'environnement, et encourager les agriculteurs à produire en fonction de la demande des marchés. Une majorité de répondants, respectivement 87 % et 85 %, considère que ces deux objectifs sont une bonne chose.

Nous n'observons que de petites variations entre les États membres dans la mesure où la grande majorité des répondants de tous les pays considèrent que les six objectifs sont une bonne chose. La seule différence apparaît généralement dans le nombre de répondants qui n'ont pas d'avis sur la question, plutôt que la tendance à évaluer négativement ces objectifs.

4. L'AGRICULTURE ET LE CHANGEMENT CLIMATIQUE

- Une majorité écrasante de répondants souhaite que l'UE s'implique davantage dans la lutte contre le changement climatique dans l'agriculture

-

Au cours de ces dix dernières années, les préoccupations environnementales sont progressivement devenues centrales dans la politique agricole de l'UE. Même si la PAC a fait l'objet d'une réforme importante à cet égard, le lien entre l'agriculture et le changement climatique demeure complexe. Une nouvelle question a été posée dans cette étude afin d'examiner l'attitude des Européens par rapport à l'agriculture et au changement climatique¹².

QB12 Veuillez me dire si vous êtes d'accord ou pas avec chacune des propositions suivantes sur l'agriculture et le changement climatique. - UE

	Tout à fait d'accord	Plutôt d'accord	Plutôt pas d'accord	Pas du tout d'accord	NSP
L'agriculture est l'une des principales causes du changement climatique	8%	21%	34%	27%	10%
Dans les prochaines années, l'agriculture va fortement souffrir des effets du changement climatique	32%	45%	11%	2%	10%
L'UE doit aider les agriculteurs à changer leur manière de travailler pour lutter contre le changement climatique	37%	45%	8%	3%	7%
Les agriculteurs de l'UE doivent changer leur manière de travailler pour lutter contre le changement climatique même si cela signifie que l'agriculture de l'UE sera moins compétitive	23%	44%	16%	5%	12%
L'agriculture a déjà grandement contribué à la lutte contre le changement climatique	11%	35%	26%	7%	21%
Vous êtes prêt(e) à payer 10% plus cher pour des produits agricoles s'ils sont produits d'une manière qui n'aggrave pas le changement climatique	21%	37%	21%	14%	7%

La grande majorité (82 %) des répondants est d'accord avec la proposition selon laquelle « L'UE doit aider les agriculteurs à changer leur manière de travailler pour lutter contre le changement climatique ». Une proportion similaire (67 %) estime que ce changement est nécessaire, même s'il doit se traduire par une baisse de la compétitivité de l'agriculture européenne.

En outre, la plupart des Européens (58 %) affirme qu'ils sont prêts à payer 10 % de plus les produits agricoles s'ils sont produits de façon à ne pas aggraver le

¹² QB12. Veuillez me dire si vous êtes d'accord ou pas avec chacune des propositions suivantes sur l'agriculture et le changement climatique.

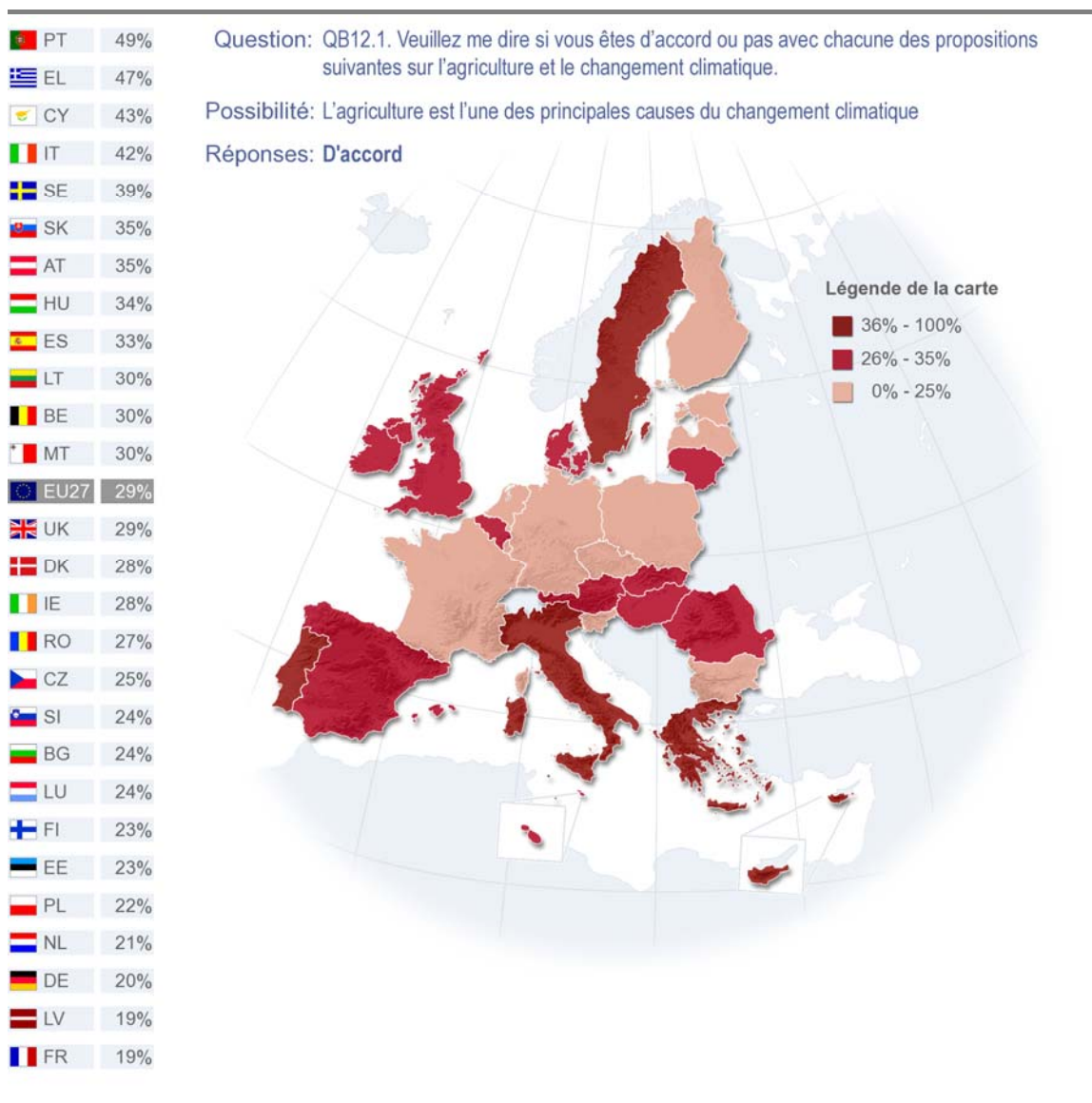
changement climatique. Même si ces réponses sont plus souvent « plutôt d'accord » que « tout-à-fait d'accord », l'attitude des Européens sur cette question est claire – ils souhaitent que l'UE s'implique dans ce domaine. Ces résultats sont en accord avec le résultat de la partie précédente concernant les nouveaux objectifs de l'UE : l'opinion publique est de plus en plus favorable à un rééquilibrage entre les facteurs économiques et environnementaux.

De façon générale, les résultats n'indiquent pas que les répondants aient le sentiment que l'agriculture est responsable du changement climatique – six répondants sur dix (61 %) ne pensent pas que l'agriculture soit l'une des causes principales du changement climatique. En réalité, les gens sont de plus en plus préoccupés par le fait que les dégâts puissent être inversés : en effet, près de huit répondants sur dix (77 %) estiment que dans les années à venir, l'agriculture souffrira des effets du changement climatique.

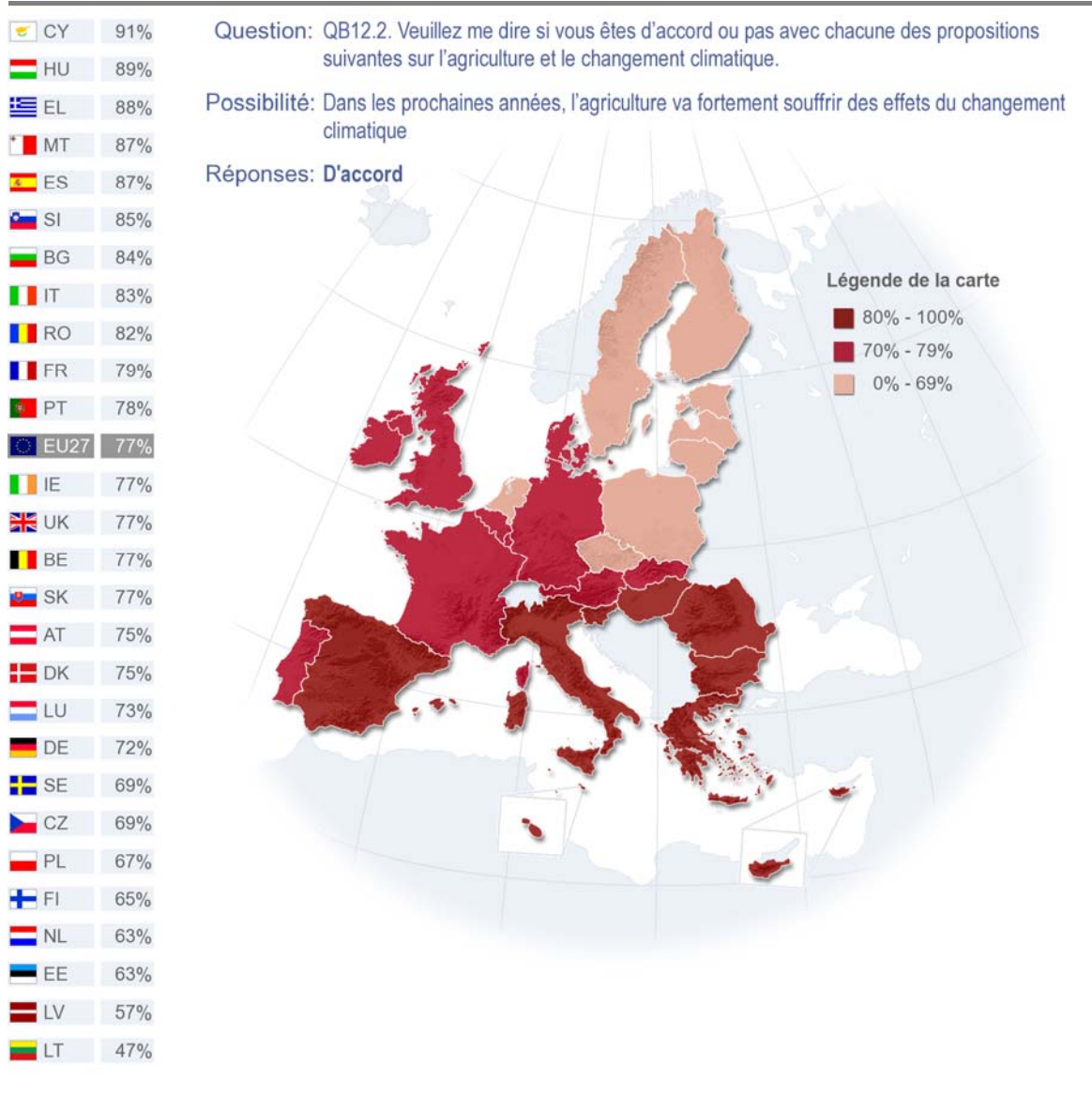
L'affirmation selon laquelle « l'agriculture a déjà grandement contribué à la lutte contre le changement climatique » semble plus incertaine. Moins de la moitié des répondants (46 %) est d'accord avec cette affirmation, tandis qu'un tiers (33 %) ne l'est pas. De plus, cette affirmation enregistre le taux le plus élevé de répondants indécis, avec plus d'un sur cinq (21 %) qui « ne sait pas ». Ce résultat indique que, même si les personnes ne pensent pas que l'agriculture soit l'une des principales causes du changement climatique, ils ne la considèrent pas non plus comme un élément bénéfique. Par conséquent, les Européens sont favorables aux pratiques agricoles plus responsables de façon à ne pas aggraver le changement climatique.

- Le lien entre l'agriculture et le changement climatique est perçu différemment d'un État membre à l'autre -

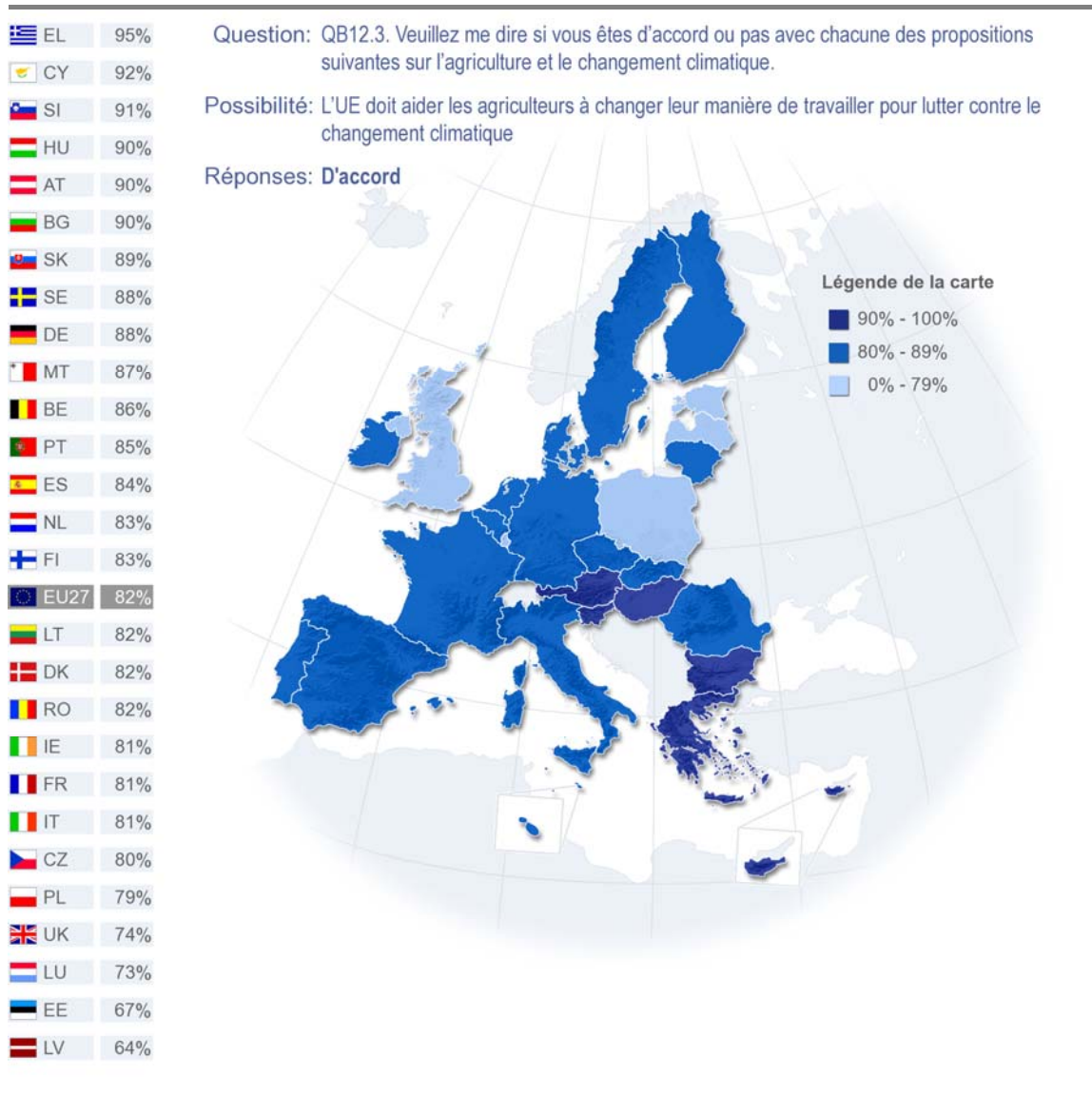
Nous observons des différences notables dans les tendances qui ressortent des réponses à chaque affirmation de nature environnementale selon les pays. Tout d'abord, concernant l'idée que « l'agriculture est l'une des principales causes du changement climatique », les proportions de répondants d'accords avec cette affirmation les plus élevées sont enregistrées dans les pays méditerranéens, notamment au Portugal (49 %), en Grèce (47 %) et à Chypre (43 %). En revanche, les répondants en France (19 %), en Lettonie (19 %) et en Allemagne (20 %) sont beaucoup moins enclins à affirmer que l'agriculture constitue l'une des principales causes du changement climatique.



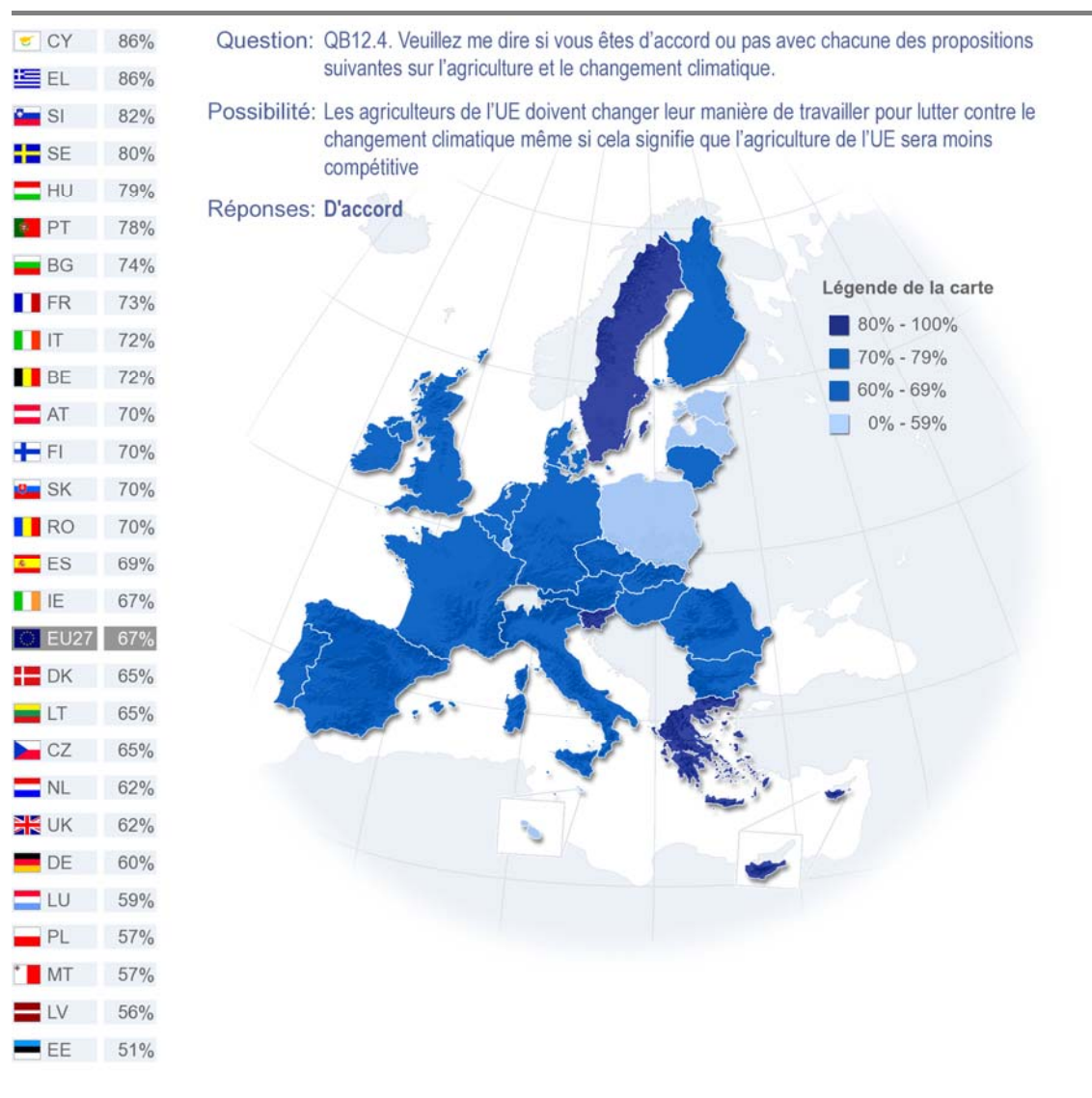
Concernant les effets du changement climatique sur l'agriculture, les répondants des pays d'Europe du Sud – ainsi que la Hongrie – considèrent que l'agriculture subira ces effets dans un avenir proche : les répondants à Chypre (91 %), en Hongrie (89 %), en Grèce (88 %), en Espagne et à Malte (87 %) pressentent tous ces effets dans les années à venir. Les répondants en Lituanie (47 %), en Lettonie (57 %), en Estonie et aux Pays-Bas (66 %) s'attendent également à de telles évolutions, mais dans une moindre mesure. Néanmoins, il convient de noter que la majorité des répondants, dans la plupart des pays s'attendent à ce que ces phénomènes apparaissent dans les années à venir.



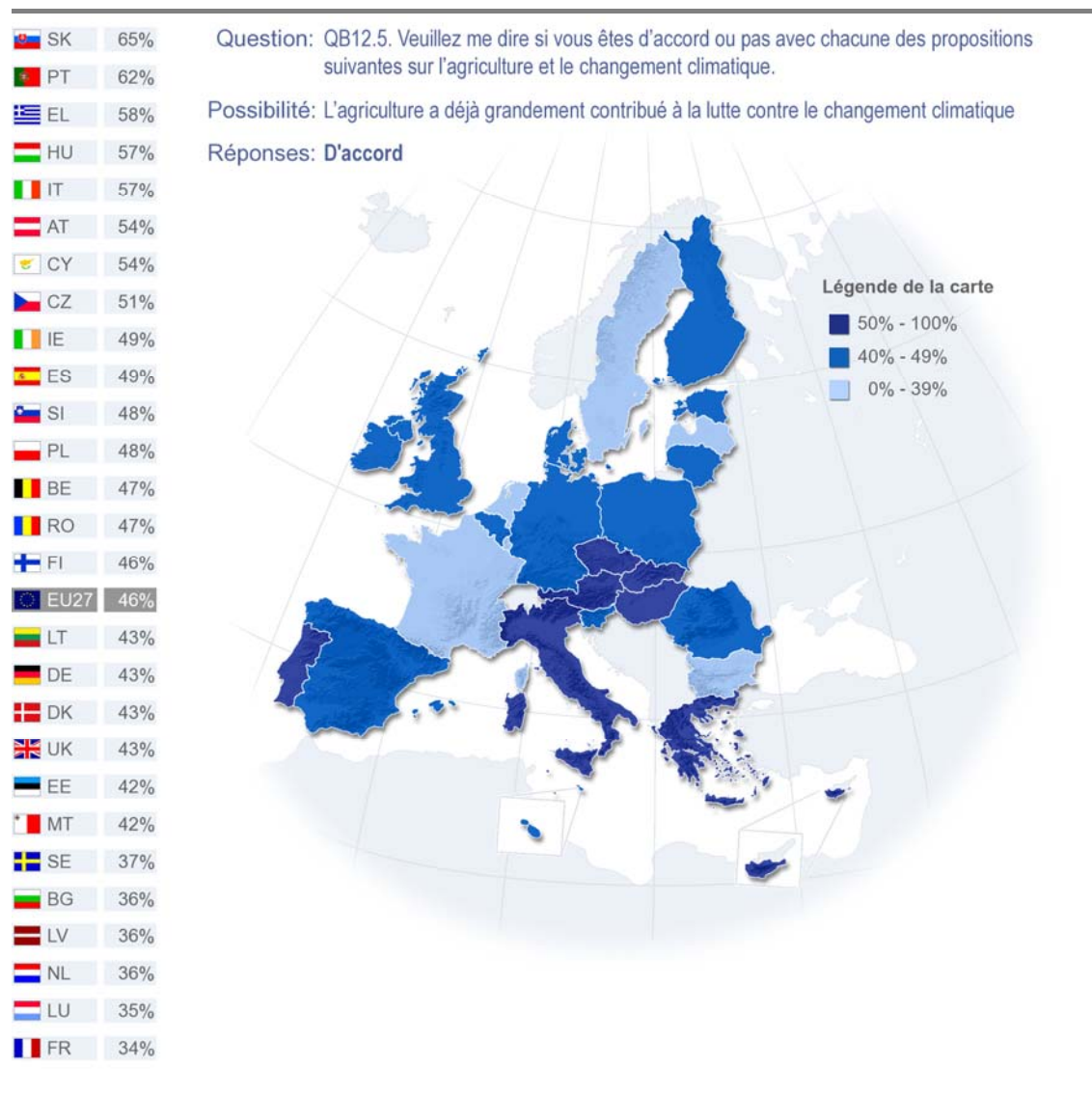
Nous constatons moins de divergences entre les pays européens sur la question relative à la production et au changement climatique. Une grande proportion des répondants en Grèce (95 %), à Chypre (92 %) et en Slovénie (91 %) est d'accord avec le fait que « l'UE doit aider les agriculteurs à changer leur manière de travailler pour lutter contre le changement climatique ». Le nombre de réponses favorables est un peu moins marqué en Lettonie (64 %), en Estonie (67 %) et au Luxembourg (73 %).



Quand les Européens sont confrontés au dilemme de l'équilibre entre la lutte contre le changement climatique et la compétitivité dans le secteur agricole, la majorité des répondants, de tous les États membres, préfèrent favoriser la lutte contre le changement climatique. La proportion de répondants d'accords avec cette affirmation est particulièrement élevée en Grèce et à Chypre (86 % dans les deux cas), suivie de la Slovénie (82 %) et de la Suède (80 %). Quoique majoritaire, une plus petite proportion de répondants en Estonie (51 %), en Lettonie (56 %), à Malte et en Pologne (57 % dans les deux cas) soutient cette mesure.

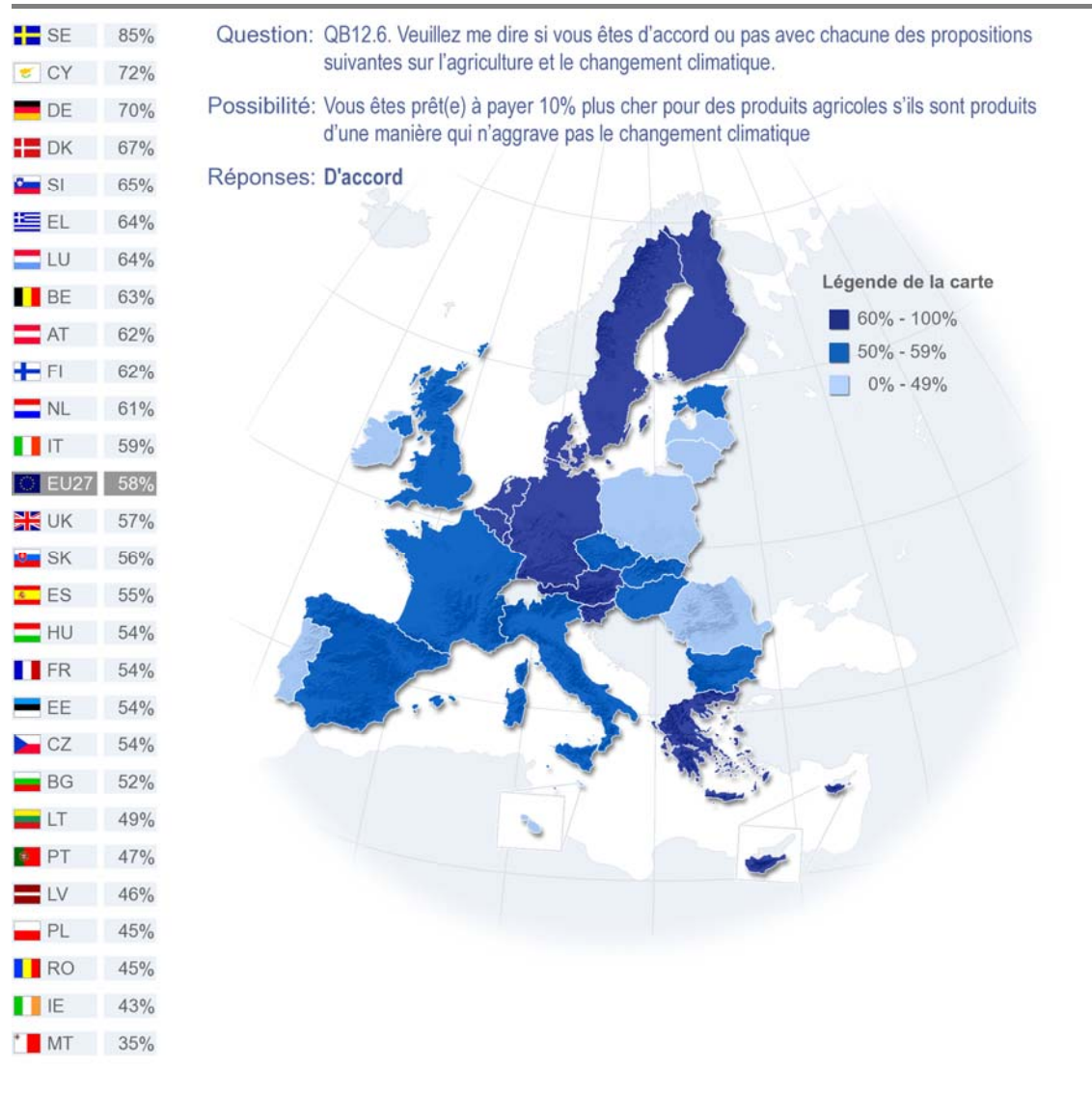


Des différences considérables sont observées quant aux réponses concernant la contribution de l'agriculture à la lutte contre le changement climatique. Les répondants en Slovaquie (65 %), au Portugal (62 %), et en Grèce (58 %) pensent que l'agriculture a déjà largement contribué à la lutte contre le changement climatique. En revanche, seul un tiers des répondants en France (34 %), au Luxembourg (35 %), en Bulgarie, en Lettonie et aux Pays-Bas (36 % dans tous les cas) est d'accord avec cette affirmation.



Il a également été demandé aux répondants s'ils étaient prêts à payer 10 % de plus les produits agricoles s'ils étaient produits de manière à ne pas aggraver le changement climatique. Sur cette question particulière, nous constatons une assez grande divergence entre les pays européens. Une très grande proportion de répondants en Suède (85 %) est prête à le faire. Un nombre élevé de réponses

favorables est également enregistré à Chypre (72 %), en Allemagne (70 %) et au Danemark (67 %). En revanche, seul un tiers des répondants à Malte (35 %) est disposé à payer 10 % de plus. Les réponses favorables sont également assez faibles en Irlande (43 %), en Roumanie et en Pologne (45 % dans les deux cas).



Il est raisonnable d'affirmer que l'attitude des répondants vis-à-vis de cette mesure est fortement influencée par leur situation financière. L'analyse sociodémographique des résultats confirme cette corrélation : moins de la moitié des personnes qui connaissent régulièrement des difficultés financières (47 %) sont disposées à payer 10 % de plus afin d'assurer une production durable, contre 62 % pour les personnes qui n'ont jamais de problèmes à payer leurs factures.

5. LE RÔLE DE L'AGRICULTURE ET DES AGRICULTEURS DANS LA SOCIÉTÉ

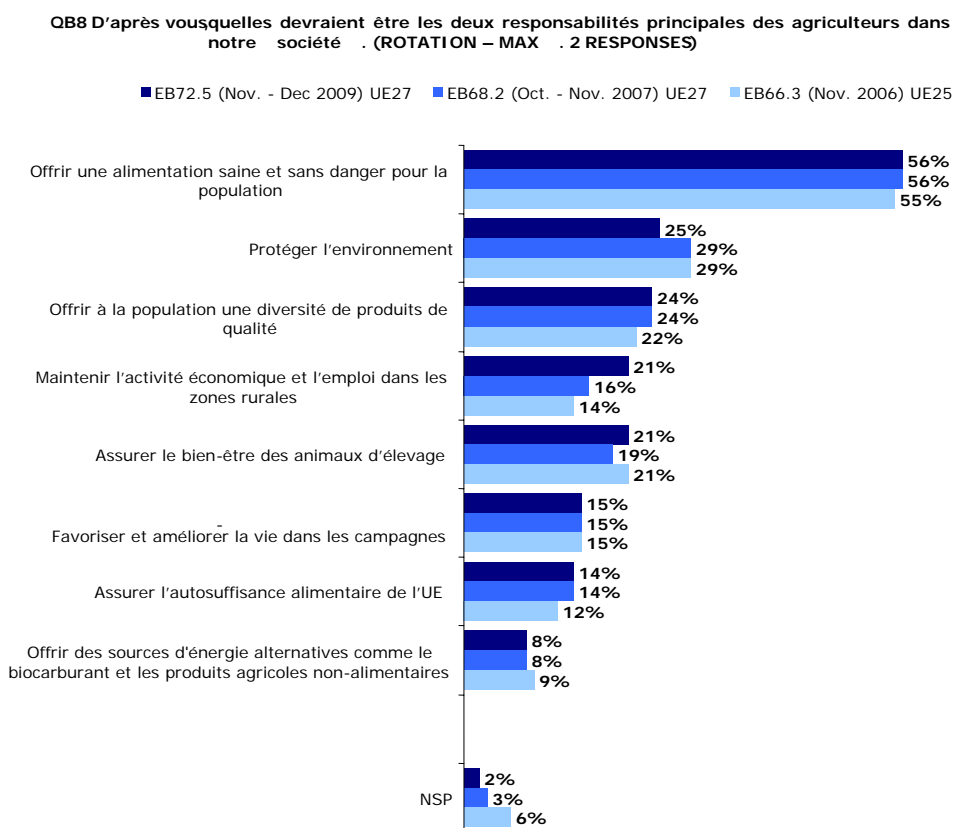
5.1 Le rôle des agriculteurs dans la société

Le chapitre suivant examine l'opinion publique concernant le rôle des agriculteurs et de l'agriculture dans la société, à la suite des deux études précédentes (EB68.2, EB66.3) sur ce thème.

5.1.1 Résultats globaux

**- La principale responsabilité des agriculteurs reste
l'approvisionnement de la population en aliments sains et sans danger -**

Une liste de huit propositions a été présentée aux répondants reflétant un ensemble de responsabilités endossées par les agriculteurs dans la société ; ils ont ensuite été invités à choisir celles qu'ils jugent les plus importantes¹³.



¹³ QB8. D'après vous, quelles devraient être les deux responsabilités principales des agriculteurs dans notre société.

Il est tout d'abord intéressant de souligner la constance des résultats par rapport aux études effectuées en 2006 et en 2007. Seules quelques petites variations ont été notées ces dernières années, mais le résultat global des responsabilités demeure dans l'ensemble le même.

La principale responsabilité des agriculteurs – citée par plus de la moitié (56 %) des répondants – est d'offrir à la population des aliments sains et sans danger. Ce résultat confirme ce que nous avons déjà constaté au chapitre 3, à savoir que les répondants accordent la plus haute priorité à l'approvisionnement en aliments sains et sans danger en ce qui concerne la politique agricole de l'UE. Ces résultats indiquent que cet aspect est considéré comme une responsabilité qui incombe à la fois au gouvernement et aux agriculteurs.

Le second niveau de responsabilités – citées dans leur ensemble par environ 25 % des répondants – concerne la protection de l'environnement, l'offre d'une diversité de produits de qualité, la garantie du bien-être des animaux d'élevage et le maintien de l'activité économique et de l'emploi dans les zones rurales. L'affirmation concernant la protection de l'environnement, a baissé de 4 points depuis 2007, mais son classement demeure inchangé. Une évolution intéressante est également constatée concernant l'activité économique et l'emploi dans les zones rurales.

L'importance de cette responsabilité a progressivement augmenté depuis 2006, et l'augmentation depuis 2007 représente 5 points.

Les trois autres responsabilités, choisies par moins d'un répondant sur six, sont : « favoriser et améliorer la vie dans les campagnes » (15 %), « assurer l'autosuffisance alimentaire de l'UE » (14 %) et « offrir des sources d'énergie alternatives » (8 %).

Une autre observation intéressante porte sur le nombre de réponses « ne sait pas » qui a diminué de 6 % en 2006 à 2 % de 2009. Cette évolution indique que la connaissance des responsabilités des agriculteurs est aujourd'hui plus précise au sein de la société qu'au cours des années précédentes.

5.1.2 Les différentes responsabilités

(i) Offrir une alimentation saine et sans danger pour la population

Selon les Européens, la principale responsabilité des agriculteurs est d'offrir à la population une alimentation saine et sans danger. Comme nous l'avons noté au chapitre 3, c'est également la priorité la plus importante de la politique agricole européenne. Il existe néanmoins des écarts considérables entre les différents États membres qui sont éclairés par l'analyse des résultats par pays. Offrir à la population une alimentation saine et sans danger est généralement considérée comme l'une des deux principales responsabilités des agriculteurs par les répondants à Chypre (84 %), en Irlande (68 %) et en Suède (68 %). Les pays qui y attachent le moins d'importance sont l'Estonie (43 %), le Portugal (46 %), la Lettonie et la Slovaquie (49 % dans les deux cas).

(ii) Protection de l'environnement

La protection de l'environnement est la deuxième responsabilité qui incombe aux agriculteurs selon les Européens. Cet objectif constitue également une priorité relativement importante de la politique agricole européenne. La protection de l'environnement est généralement considérée comme l'une des deux principales responsabilités des agriculteurs par les répondants à Chypre (56 %), à Malte (37 %), au Luxembourg, en Grèce et au Danemark (36 % dans tous les cas). Au contraire, les répondants la jugent peu importante en Finlande (9 %), en Hongrie (14 %) et en Estonie (15 %).

(iii) Offrir à la population une diversité de produits de qualité

La troisième responsabilité que les Européens assignent aux agriculteurs est l'offre d'une diversité de produits de qualité. Cet aspect est plus susceptible d'être considéré comme l'une des deux principales responsabilités des agriculteurs par les répondants à Malte (35 %), en Slovaquie (34 %), en Hongrie (31 %) et en Lituanie (30 %). Les répondants au Danemark (14 %), en Suède et au Royaume-Uni (16 % dans les deux cas) en revanche, sont moins enclins à citer cet aspect.

(iv) Maintenir l'activité économique et l'emploi dans les zones rurales

Le maintien de l'activité économique et de l'emploi dans les zones rurales est le quatrième aspect auquel les agriculteurs devraient, selon les répondants, attacher de l'importance. Cet aspect est plus susceptible d'être considéré comme l'une des deux principales responsabilités des agriculteurs par les répondants en Estonie (45 %), en Lettonie (38 %), et en Bulgarie (33 %). En revanche, les répondants à

Malte (9 %), en Slovénie, en Suède et au Royaume-Uni (15 % dans tous les cas) accordent moins d'importance à cet aspect.

(v) Assurer le bien-être des animaux d'élevage

Assurer le bien-être des animaux d'élevage est également en quatrième position du classement au niveau de l'UE, mais nous constatons de grandes différences d'attitude entre les États membres. Cet aspect est plus susceptible d'être considéré comme l'une des deux principales responsabilités des agriculteurs par les répondants au Royaume-Uni (38 %), en Suède (36 %) et en Allemagne (30 %). Les répondants à Chypre (4 %), en Hongrie (7 %) et en Bulgarie (8 %) y accordent beaucoup moins d'importance.

(vi) Favoriser et améliorer la vie dans les campagnes

Cette responsabilité fait partie des trois qui sont les moins citées pour les agriculteurs dans l'UE. Favoriser et améliorer la vie dans les campagnes est plus susceptible d'être considéré comme l'une des deux principales responsabilités des agriculteurs par les répondants en Estonie (40 %) et en Roumanie (34 %). Cet aspect semble moins important au Luxembourg (6 %), à Malte (7 %), à Chypre et au Danemark (8 %).

(vii) Assurer l'autosuffisance alimentaire de l'UE

Assurer l'autosuffisance alimentaire de l'UE est classé à la deuxième position la plus basse par rapport à l'ensemble des responsabilités des agriculteurs. Cet aspect est plus néanmoins susceptible d'être considéré comme l'une des principales responsabilités par les répondants en Autriche (21 %), en Allemagne et en République tchèque (20 %). Les répondants à Chypre (5 %), en Lituanie (6 %) et en Roumanie (8 %) attachent beaucoup moins d'importance à cet aspect.

(viii) Offrir des sources d'énergie alternatives comme le biocarburant et les produits agricoles non-alimentaires

L'offre de sources d'énergie alternatives est classée en dernière position des responsabilités des agriculteurs dans l'UE (8 %). Cet aspect est susceptible d'être considéré comme l'une des deux principales responsabilités des agriculteurs par les répondants du Danemark (15 %), des Pays-Bas (14 %), et de Finlande (13 %). Les répondants en Roumanie (2 %) et en Espagne (3 %), en revanche, citent très peu cet aspect comme l'une des principales responsabilités.

QB8 D'après vous, quelles devraient être les deux responsabilités principales des agriculteurs dans notre société (ROTATION - MAX 2 RESPONSES)

		Offrir une alimentation saine et sans danger pour la population	Protéger l'environnement	Offrir à la population une diversité de produits de qualité	Maintenir l'activité économique et l'emploi dans les zones rurales	Assurer le bien-être des animaux d'élevage	Favoriser et améliorer la vie dans les campagnes	Assurer l'autosuffisance alimentaire de l'UE	Offrir des sources d'énergie alternatives comme le biocarburant et les produits agricoles non-alimentaires	NSP
	UE27	56%	25%	24%	21%	21%	15%	14%	8%	2%
	BE	58%	29%	26%	16%	14%	12%	16%	11%	1%
	BG	63%	24%	29%	33%	8%	17%	9%	5%	2%
	CZ	62%	18%	19%	31%	18%	18%	20%	5%	0%
	DK	52%	36%	14%	17%	41%	8%	14%	15%	1%
	DE	57%	22%	25%	13%	30%	10%	20%	10%	1%
	EE	43%	15%	19%	45%	10%	40%	11%	5%	2%
	IE	68%	25%	17%	22%	22%	10%	16%	7%	3%
	EL	54%	36%	18%	23%	15%	20%	12%	11%	0%
	ES	50%	34%	20%	30%	10%	18%	9%	3%	1%
	FR	60%	35%	26%	25%	17%	12%	10%	8%	1%
	IT	50%	22%	29%	20%	19%	11%	11%	9%	2%
	CY	84%	56%	15%	18%	4%	8%	5%	8%	0%
	LV	49%	19%	28%	38%	10%	22%	9%	8%	1%
	LT	57%	26%	30%	19%	13%	19%	6%	6%	5%
	LU	60%	36%	21%	15%	21%	6%	14%	8%	1%
	HU	52%	14%	31%	32%	7%	22%	12%	10%	2%
	MT	64%	37%	35%	9%	15%	7%	12%	5%	1%
	NL	66%	21%	18%	17%	23%	14%	18%	14%	0%
	AT	50%	18%	30%	26%	19%	16%	21%	10%	1%
	PL	58%	18%	28%	15%	12%	22%	12%	7%	4%
	PT	46%	21%	27%	27%	13%	18%	15%	6%	2%
	RO	56%	23%	23%	31%	9%	34%	8%	2%	3%
	SI	63%	27%	24%	14%	18%	20%	12%	13%	0%
	SK	49%	16%	34%	28%	11%	20%	19%	10%	1%
	FI	66%	9%	23%	30%	17%	18%	16%	13%	1%
	SE	68%	34%	16%	14%	36%	10%	9%	10%	0%
	UK	56%	24%	16%	14%	38%	13%	15%	6%	4%

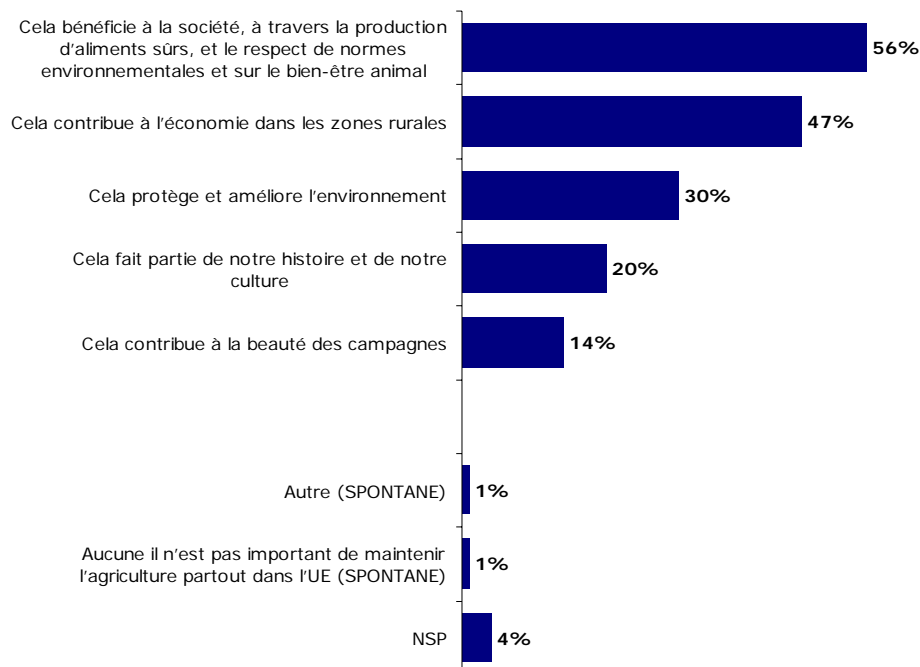
* En gras les résultats les plus élevés par pays, En italique les résultats les plus bas par pays, le rectangle gris les résultats les plus élevés par item et le rectangle aux bords noirs les résultats les plus bas par item.

5.2 Les raisons principales de maintenir l'agriculture partout dans l'Union européenne

- Les avantages cumulés de la production d'aliments sûrs et le respect de l'environnement sont les principales raisons de maintenir l'agriculture partout dans l'Union européenne -

Les répondants ont été interrogés sur les raisons de maintenir l'agriculture partout dans l'Union européenne¹⁴. Sur cinq propositions présentées, ils pouvaient en choisir deux.

QB9 Parmi la liste suivante, quelles sont, d'après vous, les principales raisons pour maintenir l'agriculture partout dans l'Union européenne ? (ROTATION - MAX 2 RESPONSES) % UE



La majorité des répondants (56 %) cite les bénéfices cumulés des aliments sûrs et du respect de normes environnementales et de bien-être des animaux comme étant les raisons principales pour maintenir l'agriculture partout dans l'UE. Une plus faible proportion de répondants (47 %) reconnaît que la contribution à l'économie dans les zones rurales est une raison importante.

¹⁴ QB9. Parmi la liste suivante, quelles sont, d'après vous, les principales raisons pour maintenir l'agriculture partout dans l'Union européenne ?

Un autre tiers (30 %) mentionne la protection et l'amélioration de l'environnement. Il est intéressant de noter le faible niveau de priorité de ce facteur, quand il est pris isolément plutôt qu'en association avec les facteurs principaux tels que les aliments sûrs.

Les facteurs culturels et esthétiques sont moins importants pour les répondants : seul un répondant sur cinq (20 %) mentionne que « cela fait partie de notre histoire et de notre culture », et moins d'un sur six (14 %) cite que l'agriculture « contribue à la beauté des campagnes » comme étant d'importantes raisons de maintenir l'agriculture dans toute l'UE.

Quelques différences intéressantes entre les pays sont notables.

Les avantages cumulés de l'agriculture à travers la production d'aliments sûrs, le respect de normes environnementales et de bien-être des animaux, sont généralement jugés importants par les répondants dans la plupart des États membres, mais particulièrement dans les pays d'Europe du Nord tels que la Finlande (78 %), la Suède (73 %), les Pays-Bas (69 %) et le Danemark (68 %). Les répondants en Slovénie (72 %) sont également plus susceptibles de citer cette raison. En revanche, cet aspect est moins important pour les répondants en Estonie (39 %), en Lettonie et au Portugal (47 %).

L'aspect de l'agriculture contribuant à l'économie dans les zones rurales est plus fréquemment jugé important par les répondants de certains nouveaux États membres, notamment la Bulgarie (67 %), l'Estonie (64 %), la Lettonie (60 %) et la Roumanie (57 %), ainsi que la Grèce (64 %). Cet aspect est moins important pour les répondants à Malte (21 %), en Slovénie (31 %), en Italie (32 %), au Danemark (35 %) et au Luxembourg (37 %).

L'aspect de l'agriculture qui permet de protéger et d'améliorer l'environnement est généralement jugé important par les répondants à Malte (51 %), en Autriche (42 %), à Chypre (40 %), en Espagne (39 %), en Suède et en Italie (37 %) ainsi qu'en France (36 %). Cet aspect est moins important pour les répondants en Lettonie (20 %), en Hongrie, aux Pays-Bas, en Pologne et en Finlande (22 %).

L'agriculture en tant qu'elle appartient à l'histoire et à la culture d'un pays est généralement jugé important par les répondants de certains anciens États membres, notamment la France (34 %), le Danemark (31 %), la Finlande (28 %), les Pays-Bas (24 %) et l'Estonie (29 %). Cet aspect est considéré comme moins

important par les répondants en Bulgarie (8 %), en Espagne (11 %), en Hongrie, à Malte et en Roumanie (12 %) ainsi qu'en Lettonie (14 %).

Le fait que l'agriculture contribue à la beauté des campagnes est généralement jugé important par les répondants à Chypre (29 %), à Malte (24 %) et au Portugal (21 %). Cet aspect est moins souvent mentionné par les répondants en Bulgarie (5 %), en Allemagne (9 %) et en Finlande (10 %).

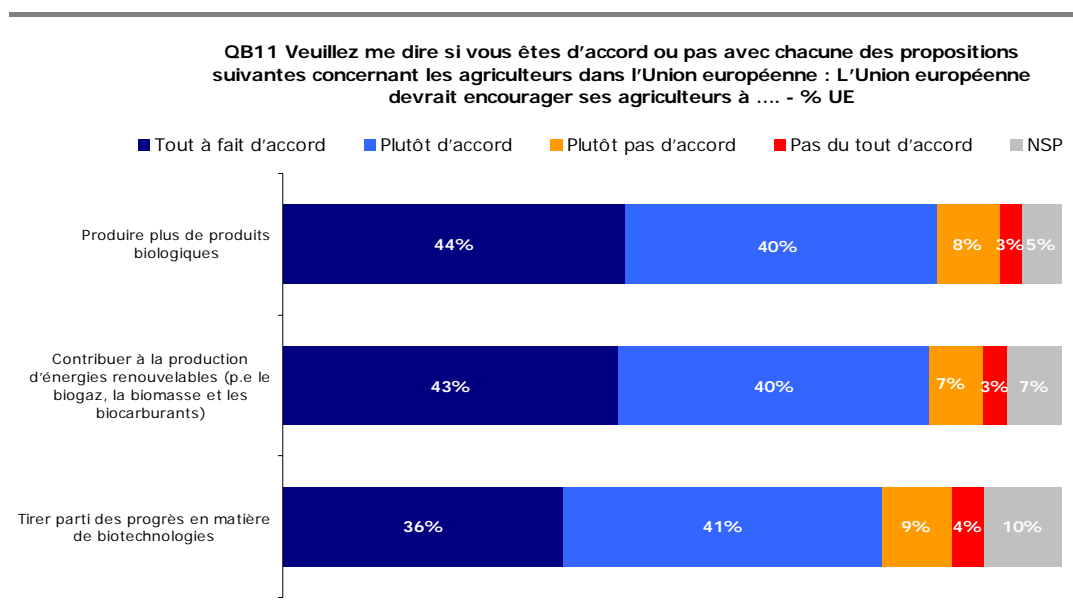
QB9 Parmi la liste suivante, quelles sont, d'après vous, les principales raisons pour maintenir l'agriculture partout dans l'Union européenne ? (ROTATION - MAX 2 RESPONSES)

		Cela bénéficie à la société, à travers la production d'aliments sûrs, et le respect de normes environnementales et sur le bien-être animal	Cela contribue à l'économie dans les zones rurales	Cela protège et améliore l'environnement	Cela fait partie de notre histoire et de notre culture	Cela contribue à la beauté des campagnes	NSP
	UE27	56%	47%	30%	20%	14%	4%
	BE	55%	44%	33%	22%	17%	1%
	BG	64%	67%	25%	8%	5%	4%
	CZ	63%	55%	30%	16%	12%	1%
	DK	68%	35%	30%	31%	16%	2%
	DE	63%	55%	26%	24%	9%	2%
	EE	39%	64%	25%	29%	11%	5%
	IE	61%	49%	27%	20%	20%	4%
	EL	50%	64%	32%	17%	18%	0%
	ES	53%	46%	39%	11%	14%	3%
	FR	49%	50%	36%	34%	12%	2%
	IT	51%	32%	37%	23%	17%	2%
	CY	59%	49%	40%	16%	29%	0%
	LV	51%	60%	20%	16%	11%	2%
	LT	47%	48%	25%	14%	14%	7%
	LU	58%	37%	34%	23%	14%	3%
	HU	65%	54%	22%	12%	12%	3%
	MT	65%	21%	51%	12%	24%	2%
	NL	69%	47%	22%	24%	17%	1%
	AT	51%	55%	42%	23%	19%	1%
	PL	51%	38%	22%	16%	16%	9%
	PT	47%	48%	32%	14%	21%	4%
	RO	48%	57%	30%	12%	17%	7%
	SI	72%	31%	33%	20%	18%	1%
	SK	61%	55%	30%	17%	13%	1%
	FI	78%	39%	22%	28%	10%	1%
	SE	73%	45%	37%	21%	11%	1%
	UK	54%	44%	24%	16%	14%	9%

* En gras les résultats les plus élevés par pays, En italique les résultats les plus bas par pays, le rectangle gris les résultats les plus élevés par item et le rectangle aux bords noirs les résultats les plus bas par item.

5.3 D'autres raisons de soutenir les agriculteurs

Cette étude examine les attitudes par rapport à certains nouveaux aspects de la politique agricole, c'est-à-dire la production de produits biologiques, la contribution à la production d'énergies renouvelables et les biotechnologies¹⁵. Il a été demandé aux répondants dans quelle mesure ils sont favorables à ce que l'Union européenne encourage les agriculteurs à travailler en utilisant ces nouvelles méthodes.

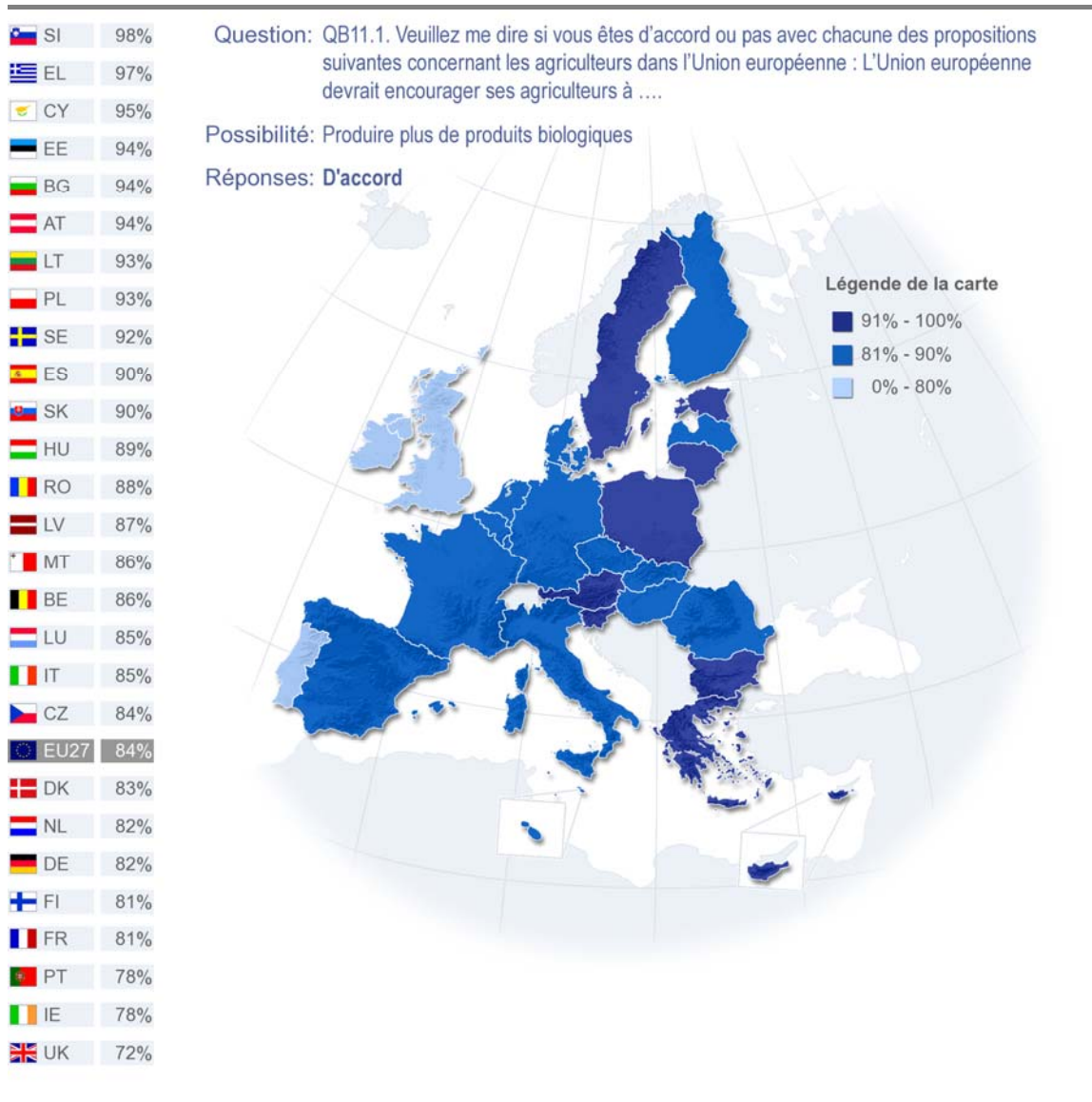


Une grande majorité de répondants (84 %) s'accordent sur le fait que l'UE devrait encourager les agriculteurs à produire davantage de produits biologiques. Une proportion tout aussi importante (83 %) considère que les agriculteurs devraient être encouragés à contribuer à la production d'énergie renouvelable. En troisième position, toujours à une large majorité (77 %), les répondants conviennent que l'UE devrait encourager les agriculteurs à tirer profit des progrès en matière de biotechnologies. Cependant, ce troisième aspect enregistre la proportion la plus élevée de réponses « ne sait pas » (10 %), ce qui indique que la biotechnologie est un domaine que les répondants connaissent assez mal.

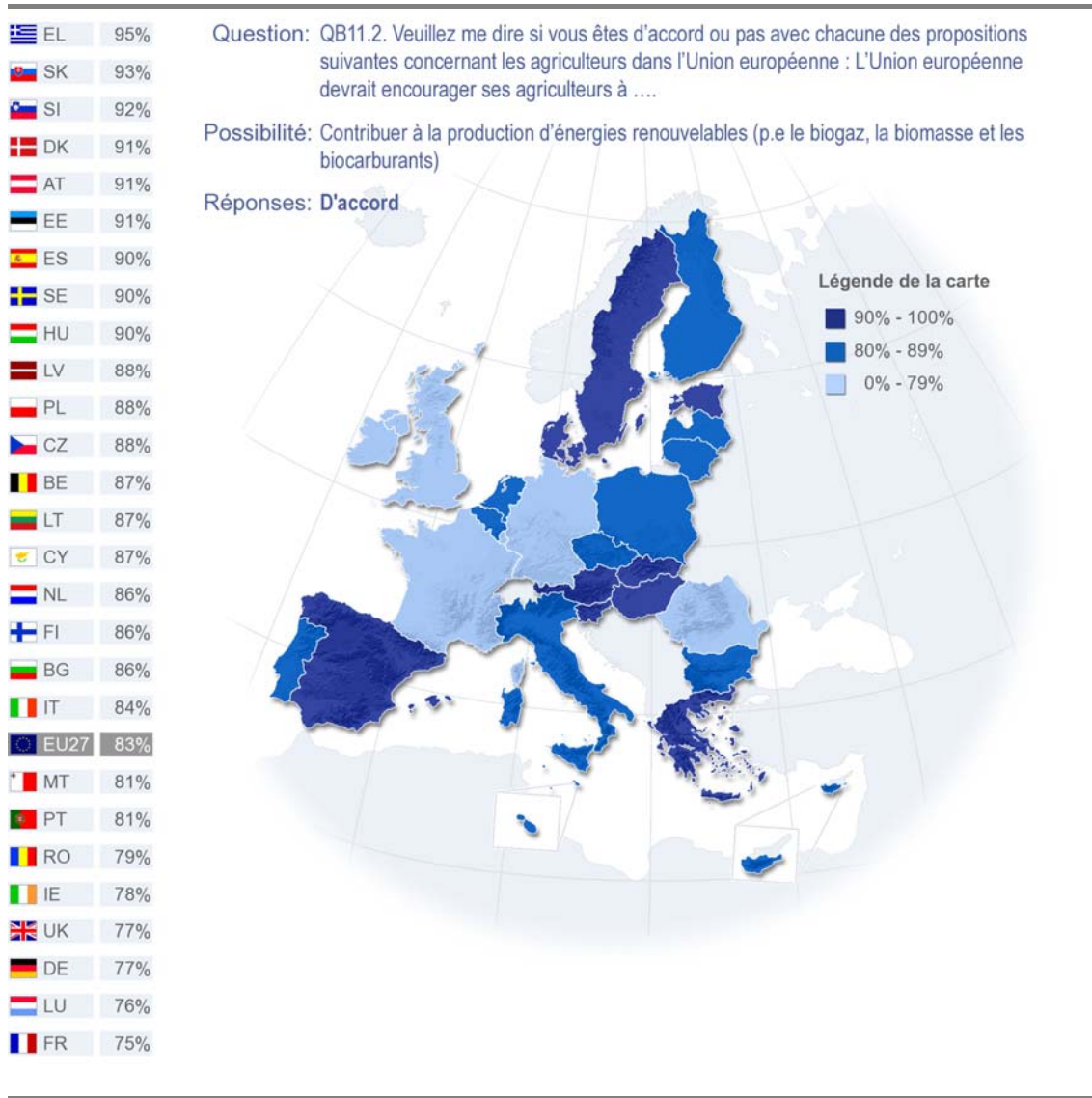
Un large consensus se dessine dans l'ensemble des pays examinés autour du fait que les agriculteurs devraient être encouragés à utiliser ces nouvelles méthodes. Cependant, quelques différences subsistent en fonction des pays et des profils sociodémographiques qui méritent d'être remarquées.

¹⁵ QB11. Veuillez me dire si vous êtes d'accord ou pas avec chacune des propositions suivantes concernant les agriculteurs dans l'Union européenne : L'Union européenne devrait encourager ses agriculteurs à

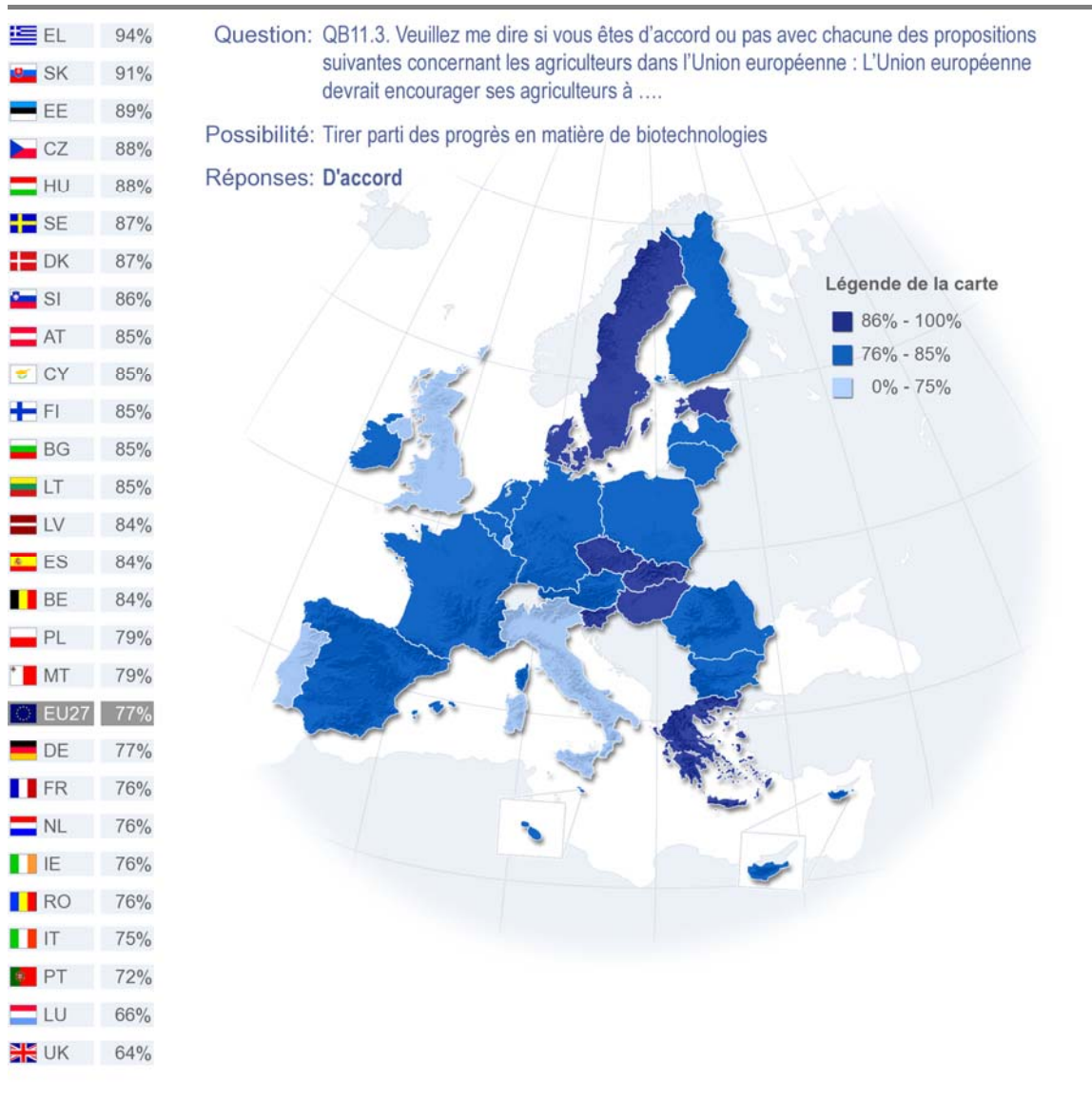
Encourager les agriculteurs à produire des produits plus biologiques est soutenu par un très grand nombre de répondants en Slovénie (98 %), en Grèce (97 %) et à Chypre (95 %). En revanche, cette proposition génère moins d'enthousiasme au Royaume-Uni (72 %), en Irlande et au Portugal (78 % dans les deux cas).



L'idée que l'UE devrait encourager les agriculteurs à contribuer à la production d'énergies renouvelables rencontre un soutien important en Grèce (95 %), en Slovaquie (93 %) et en Slovénie (92 %). Ce soutien est moins important en France (75 %), au Luxembourg (76 %), en Allemagne et au Royaume-Uni (77 % dans les deux cas).






Encourager les agriculteurs à tirer profit des progrès des biotechnologies rencontre un soutien important en Grèce (94 %), en Slovaquie (91 %) et en Estonie (89 %). Les répondants au Royaume-Uni (64 %), au Luxembourg (66 %) et au Portugal (72 %) sont un peu moins favorables à cette proposition.



En termes sociodémographiques, l'âge, l'éducation et la profession ont une influence considérable. Nous constatons que plus les répondants sont jeunes, suivent de plus longues études et occupent des postes qualifiés, plus ils sont susceptibles de soutenir ces nouvelles méthodes.

QB11 Veuillez me dire si vous êtes d'accord ou pas avec chacune des propositions suivantes concernant les agriculteurs dans l'Union européenne : L'Union européenne devrait encourager ses agriculteurs à - % Total d'accord

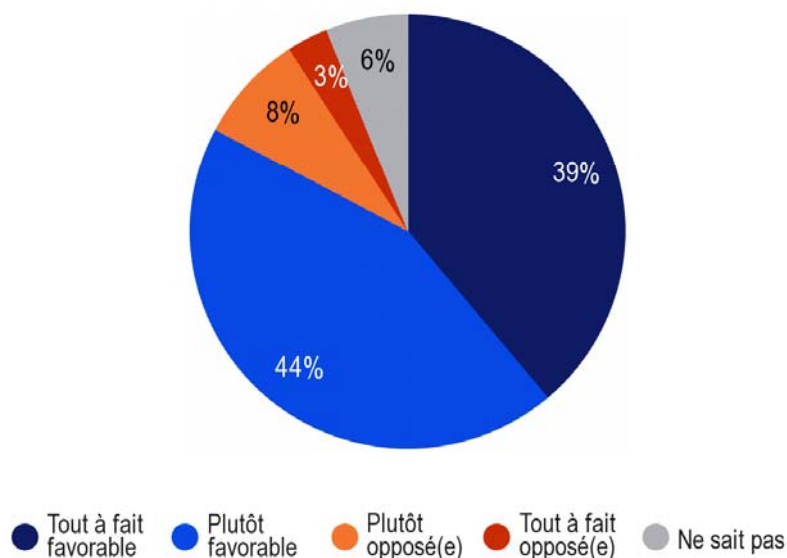
	Produire plus de produits biologiques	Contribuer à la production d'énergies renouvelables (p.e le biogaz, la biomasse et les biocarburants)	Tirer parti des progrès en matière de biotechnologies
UE27	84%	83%	77%
Age			
 15-24	87%	86%	81%
25-39	87%	87%	81%
40-54	86%	82%	79%
55 +	81%	78%	74%
Age de fin d'études			
 15-	78%	77%	71%
16-19	84%	84%	78%
20+	89%	85%	82%
Tjs étudiant	88%	86%	82%
Catégorie socioprofessionnelle			
 Indépendants	85%	86%	79%
Managers	88%	85%	81%
Autres cadres	88%	85%	80%
Ouvriers	86%	85%	79%
Personnes au foyer	84%	83%	76%
Chômeurs	82%	81%	75%
Retraités	80%	78%	74%
Etudiants	88%	86%	82%

5.4 Soutenir l'aide financière aux agriculteurs

- Les citoyens de l'UE sont favorables à l'aide financière aux agriculteurs -

L'étude examine également l'attitude des Européens vis-à-vis de l'aide financière versée aux agriculteurs¹⁶. Nous constatons qu'une grande majorité (83 %) de citoyens européens est favorable au versement d'une telle aide financière. Les répondants, quasiment dans des proportions égales, y sont soit tout-à-fait favorables ou assez favorables (respectivement 39 % et 44 %). Une minorité de 11 % s'oppose à cette aide, et un très faible pourcentage (6 %) n'a pas d'avis sur la question.

QB10. Les revenus dans le secteur agricole peuvent varier grandement d'une année sur l'autre en fonction du marché et des conditions climatiques. Actuellement, l'Union européenne verse de l'argent aux agriculteurs pour les aider à stabiliser leurs revenus. Etes-vous personnellement favorable ou opposé(e) à ce que l'Union européenne continue à le faire ?

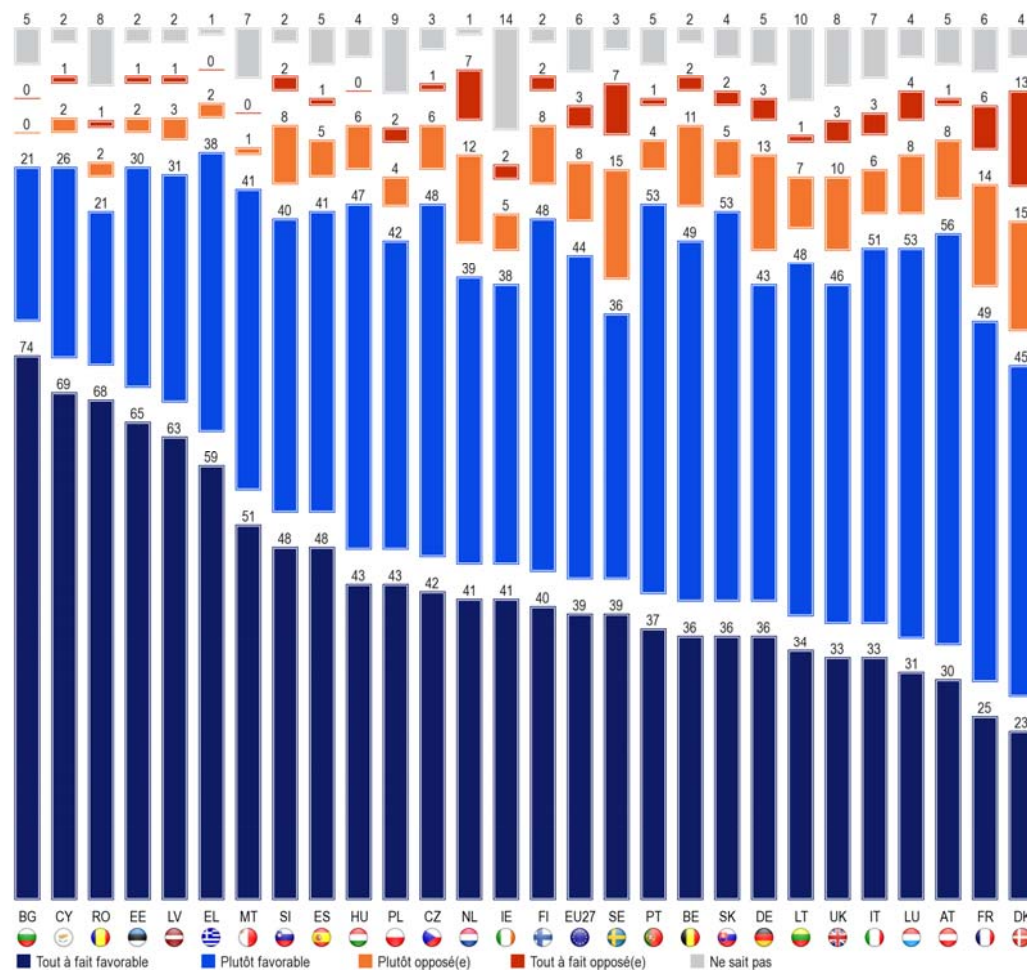


Les répartitions nationales de ces résultats révèlent quelques différences intéressantes. Les répondants en Grèce (97 %), en Bulgarie, en Estonie et à Chypre (95 % dans tous les cas) sont très favorables au versement d'une aide aux agriculteurs. Un grand nombre de réponses favorables à une telle aide est également enregistré en Lettonie (94 %) et à Malte (92 %). En revanche, les

¹⁶ QB10. Les revenus dans le secteur agricole peuvent varier grandement d'une année sur l'autre en fonction du marché et des conditions climatiques. Actuellement, l'Union européenne verse de l'argent aux agriculteurs pour les aider à stabiliser leurs revenus. Etes-vous personnellement favorable ou opposé(e) à ce que l'Union européenne continue à le faire ?

personnes vivant dans certains des pays les plus riches d'Europe du Nord, tels que le Danemark (28 %), la Suède (22 %), la France (20 %), les Pays-Bas (19 %) et l'Allemagne (16 %) montrent davantage de réticence à l'octroi de cette aide. Il convient de noter, cependant, que même dans ces pays, la majorité des répondants est d'accord pour verser des aides aux agriculteurs.

QB10. Les revenus dans le secteur agricole peuvent varier grandement d'une année sur l'autre en fonction du marché et des conditions climatiques. Actuellement, l'Union européenne verse de l'argent aux agriculteurs pour les aider à stabiliser leurs revenus. Etes-vous personnellement favorable ou opposé(e) à ce que l'Union européenne continue à le faire ?



6. LE BUDGET DE L'AGRICULTURE DE L'UNION EUROPÉENNE

Les fonds alloués à l'agriculture et au développement rural sont restés stables dans le budget 2009 de l'UE, soit près de 55 milliards €. Ce montant constitue près de 44 % de son budget total, faisant de la PAC le poste le plus important en termes de redistribution¹⁷. Dans ce chapitre, nous examinerons l'évaluation des Européens de l'aide à l'agriculture prévue dans le budget de l'UE, afin de déterminer tout d'abord si la contribution actuelle leur semble trop élevée, trop faible ou adéquate, et s'ils souhaitent changer ce montant alloué à la PAC.

6.1 Évaluations du niveau budgétaire actuel

- Une grande proportion de citoyens européens considère que la contribution budgétaire allouée à l'agriculture et au développement rural est correcte -

Dans les deux études précédentes, il a été demandé aux répondants, au travers d'une seule question, ce qu'ils pensaient du montant alloué à la PAC. Dans cette étude, il a été posé la même question aux répondants, mais un petit changement a été introduit. Les informations supplémentaires ajoutées dans cette étude concernent la proportion de la PAC par rapport au budget total de tous les États membres réunis. Les répondants ont été répartis en deux groupes, l'un qui a répondu à la question initiale (GROUPE A) et l'autre qui a répondu à la question modifiée (GROUPE B)¹⁸.

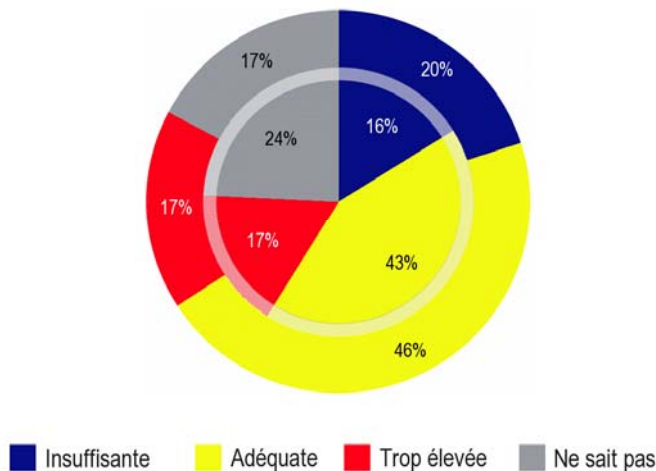
Concernant d'abord le GROUPE A, les résultats montrent qu'une majorité de 46 % pense que le budget est adéquat. 20 % pensent qu'il est insuffisant, et 17 % estiment qu'il est trop élevé. 17 % de l'échantillon n'ont pas répondu à la question. Nous constatons quelques divergences intéressantes par rapport aux résultats de l'EB68.2 : la proportion qui estime que le montant est insuffisant a augmenté de 4 points depuis la dernière vague. De même, la proportion qui pense qu'il est adéquat a augmenté de 3 points. Globalement, nous constatons que le groupe de personnes qui pensent que le budget est adéquat ou insuffisant a augmenté de 7 points (de 59 % à 66 %). Tout aussi intéressant à souligner, la proportion de personnes qui n'a pas donné de réponse à cette question a diminué de 7 points.

¹⁷ http://ec.europa.eu/agriculture/index_fr.htm

¹⁸ QB13a (groupe A). Le budget de l'Union européenne pour l'agriculture et le développement rural représente environ 40% du budget total de l'Union européenne. Pensez-vous que cette proportion est insuffisante, adéquate ou trop élevée ?

QB13b (groupe B) Le budget de l'Union européenne pour l'agriculture et le développement rural représente environ 40% du budget total de l'Union européenne. Cela représente environ 1% du budget

QB13a. Le budget de l'Union européenne pour l'agriculture et le développement rural représente environ 40% du budget total de l'Union européenne. Pensez-vous que cette proportion est insuffisante, adéquate ou trop élevée ?



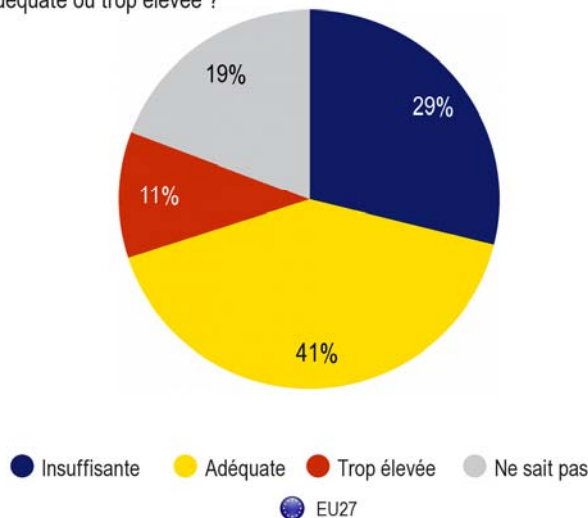
"Camembert" intérieur : EB68.2 Aut 2007

"Camembert" extérieur : EB72.5 Aut 2009

La question, formulée différemment, en se concentrant sur le montant du budget destiné à la PAC par rapport au budget cumulé de tous les États membres, donne des résultats très différents. Ainsi, une plus grande proportion de répondants donne la réponse « insuffisant » (29 %) et une proportion légèrement inférieure considère que ce budget est « adéquat » (41 %). En outre, seulement 11 % des répondants pensent que cette allocation est « trop élevée ». La proportion de répondants qui n'est pas en mesure de répondre (19 %) est assez identique à celle du GROUPE A.

cumulé de tous les États membres. Pensez-vous que cette proportion est insuffisante, adéquate ou trop élevée ?

QB13b. Le budget de l'Union européenne pour l'agriculture et le développement rural représente environ 40% du budget total de l'Union européenne. Cela représente environ 1% du budget cumulé de tous les Etats membres. Pensez-vous que cette proportion est insuffisante, adéquate ou trop élevée ?

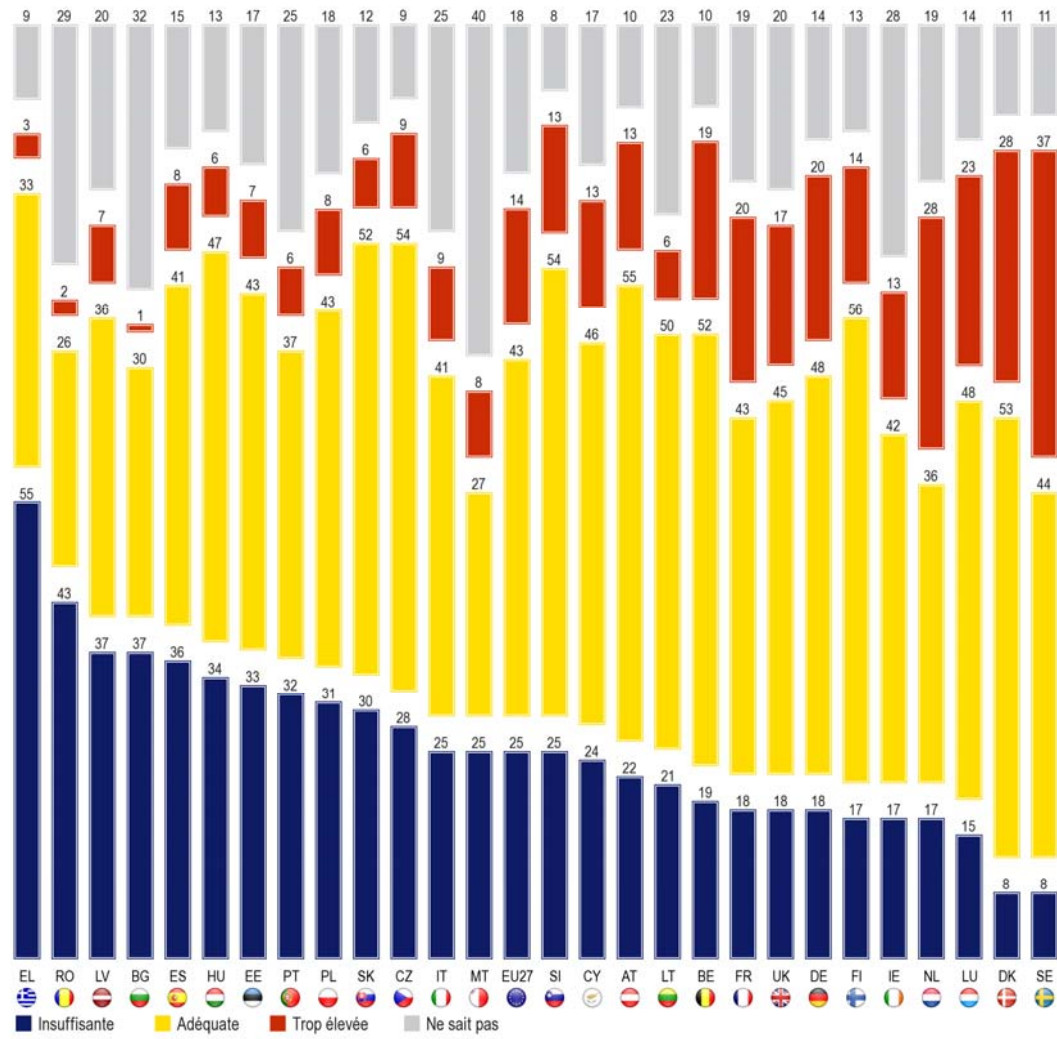


- Une proportion importante de répondants dans les pays d'Europe du Nord pense que le budget de l'UE destiné à l'agriculture est « trop élevé ». Cependant, même dans ces pays, le nombre de répondants qui estiment que le budget est adéquat ou insuffisant est plus important -

En examinant la moyenne des réponses des deux groupes par rapport aux deux types de questions, il est clair que la majorité des Européens a le sentiment que le budget attribué à l'agriculture et au développement rural est adéquat ou insuffisant. Ceci étant dit, quelques différences subsistent lorsque nous étudions les résultats par pays. Les pays où les répondants sont plus nombreux à penser que ce budget est « insuffisant » sont la Grèce (55 %), la Roumanie (43 %), la Bulgarie et la Lettonie (37 %).

En revanche, les répondants dans les pays d'Europe du Nord ont tendance à penser que ce budget est « trop élevé ». Ces pays sont, en particulier, la Suède (37 %), les Pays-Bas et le Danemark (28 %). Un nombre important d'indécis est enregistré à Malte (40 %), en Bulgarie (32 %) et en Roumanie (29 %).

QB13T. Le budget de l'Union européenne pour l'agriculture et le développement rural

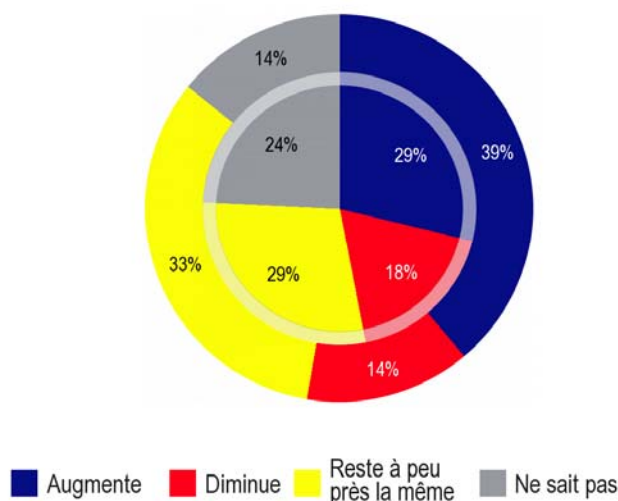


6.2 L'avenir de l'aide financière aux agriculteurs

- La majorité des Européens pense que l'aide financière versée aux agriculteurs devrait être maintenue ou augmentée dans les dix prochaines années -

Dans la partie précédente, nous avons constaté que la majorité des Européens considère que le montant alloué à l'agriculture et au développement rural est adéquat ou insuffisant, et que ces groupes ont augmenté en nombre depuis la dernière étude. À la question sur l'avenir de l'aide¹⁹, la tendance des réponses est en accord avec cette attitude. De plus en plus de personnes souhaitent une augmentation de l'aide versée aux agriculteurs, et de moins en moins sont favorables à la baisse de ce budget.

QB14. Et souhaiteriez-vous que pendant les 10 prochaines années, l'aide financière aux agriculteurs de l'Union européenne augmente, diminue ou reste à peu près la même ?



"Camembert" intérieur : EB68.2 Aut. 2007

"Camembert" extérieur : EB72.5 Aut. 2009

La majorité des répondants (39 %) pense que le budget alloué au soutien des agriculteurs devrait augmenter dans les dix prochaines années. Un autre tiers (33 %) pense qu'il devrait être identique contre 14 % qui aimeraient que le budget soit diminué. 15 % des répondants n'ont pas d'opinion sur la question.

Par rapport aux résultats de l'EB68.2, il convient de noter une importante augmentation de 10 points du nombre de répondants qui estiment que l'aide

¹⁹ QB14. Et souhaiteriez-vous que pendant les 10 prochaines années, l'aide financière aux agriculteurs de l'Union européenne augmente, diminue ou reste à peu près la même ?

financière devrait être augmentée. Le nombre de répondants qui souhaitent que cette dépense reste la même a augmenté de 4 points. En outre, la proportion de personnes qui souhaiteraient que l'aide versée aux agriculteurs soit diminuée, a baissé de 4 points. Un autre résultat encourageant concerne également la réduction du nombre de personnes qui n'ont pas d'avis sur le sujet (- 10 points).

Bien que la majorité des Européens soient favorables à l'augmentation de l'aide (39 %), nous constatons une grande différence d'opinion d'un pays à l'autre. Les pays les plus susceptibles de soutenir une augmentation de l'aide financière versée aux agriculteurs sont la Grèce (74 %), la Bulgarie (73 %) et l'Estonie (69 %). Comme souligné dans la section précédente, les personnes interrogées dans ces pays sont également plus susceptibles de considérer que le budget actuel est insuffisant.

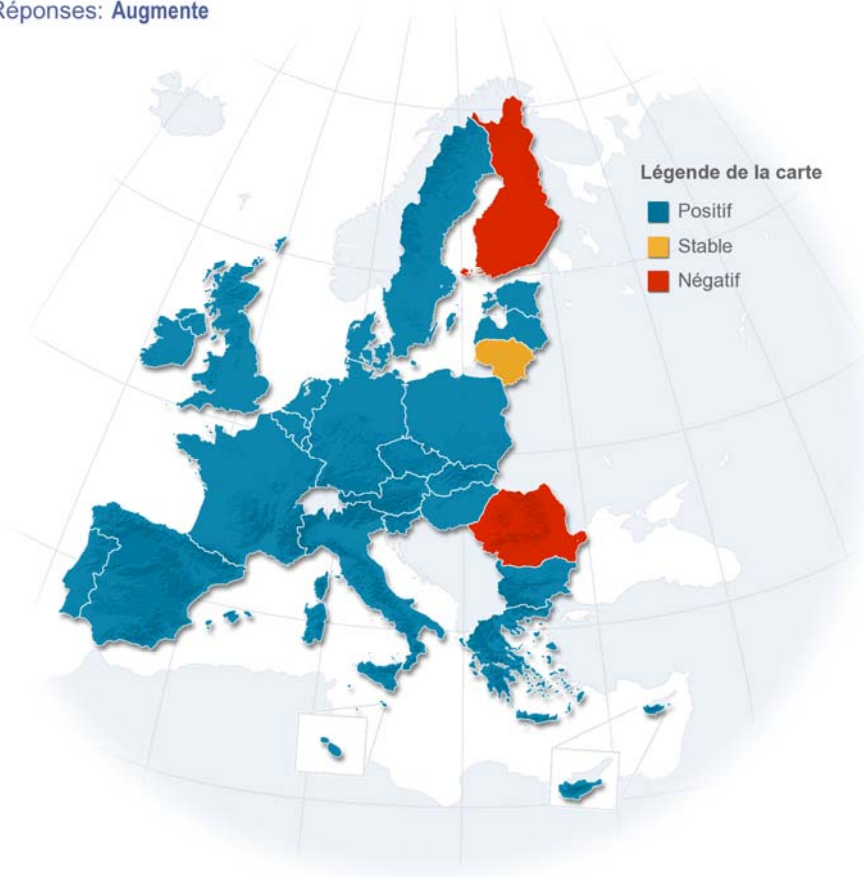
Les répondants des pays d'Europe du Nord, qui sont plus susceptibles de penser que l'allocation budgétaire actuelle est trop élevée, et sont moins nombreux à être favorables à une augmentation de ces aides. Seule une petite proportion de répondants au Danemark (15 %), aux Pays-Bas (22 %), en Finlande et en Allemagne (dans les deux cas 24 %) partage cette opinion. Pourtant, les répondants dans ces pays sont opposés à une baisse de l'aide versée aux agriculteurs. Selon une grande partie des répondants de ces pays, l'aide actuelle devrait rester la même pendant les dix prochaines années.

Par rapport aux résultats de l'EB68.2, la proportion de personnes qui souhaiteraient que l'aide soit augmentée dans les dix prochaines années a augmenté dans tous les pays sauf trois. La plus grande augmentation est enregistrée en Bulgarie (+ 41 points), à Malte (+ 30) et en Irlande (+ 22). Les seules baisses à cet égard sont enregistrées en Roumanie (- 7 points) et en Finlande (- 3).

	BG	73%	+41
	MT	59%	+30
	IE	43%	+22
	EL	74%	+20
	SI	43%	+18
	UK	39%	+17
	EE	69%	+17
	AT	34%	+17
	PT	44%	+15
	ES	51%	+14
	PL	50%	+14
	IT	40%	+13
	SK	56%	+12
	HU	49%	+11
	CZ	51%	+11
	EU27	39%	+10
	SE	27%	+9
	CY	50%	+7
	NL	22%	+6
	DK	15%	+5
	LV	62%	+5
	LU	28%	+5
	DE	24%	+3
	FR	25%	+2
	BE	28%	+2
	LT	41%	=
	FI	24%	-3
	RO	62%	-7

Question: QB14. Et souhaiteriez-vous que pendant les 10 prochaines années, l'aide financière aux agriculteurs de l'Union européenne augmente, diminue ou reste à peu près la même ?

Réponses: Augmente



7. LES INFORMATIONS EN MATIÈRE D'AGRICULTURE ET DE POLITIQUE AGRICOLE DE L'UE

Comme nous l'avons souligné dans les chapitres précédents, un nombre considérable de répondants n'a pas exprimé d'avis sur certains aspects de l'agriculture et de la politique agricole. Ce résultat met en exergue une méconnaissance du sujet de l'agriculture dans l'UE, et la nécessité pour les responsables politiques de diffuser des informations en la matière.

7.1 Les questions prioritaires nécessitant le plus d'informations

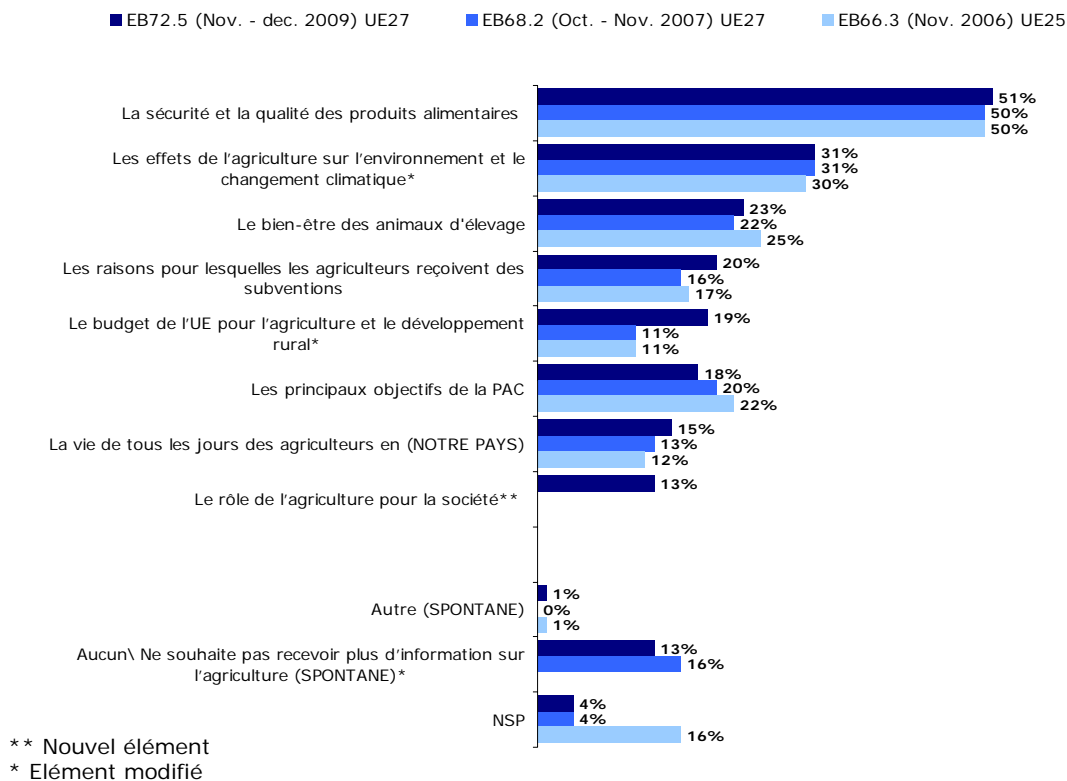
- *La sécurité alimentaire reste un sujet dominant en termes de besoin d'informations* -

Il a été demandé aux répondants quelles étaient les questions spécifiques sur lesquelles ils souhaiteraient obtenir plus d'informations²⁰. Comme nous avons pu le constater dans les chapitres précédents de ce rapport, la sécurité alimentaire est une question primordiale pour les citoyens de l'UE, y compris en termes de besoin d'informations. Plus de la moitié (51 %) des répondants affirment qu'ils aimeraient obtenir davantage d'informations sur cette question.

Outre la sécurité alimentaire, nous constatons une demande importante de d'informations complémentaires sur les effets de l'agriculture sur l'environnement (31 %) et le bien-être des animaux d'élevage (23 %). Les questions financières restent assez similaires à ces deux points sur l'échelle du classement. Un répondant sur cinq (20 %) souhaite obtenir plus d'informations sur les raisons pour lesquelles les agriculteurs reçoivent une aide financière et 19 % aimeraient en savoir davantage sur le budget de l'UE destiné à l'agriculture et au développement rural. Nous constatons également que les répondants souhaitent être plus informés des principaux objectifs de la PAC (18 %).

Les informations les moins demandées concernent la vie quotidienne des agriculteurs dans leur pays (15 %), ainsi que le rôle de l'agriculture dans la société (13 %). Seule une petite proportion de répondants (13 %) ne souhaite pas être davantage informée sur ces questions, et un plus petit groupe (4 %) a répondu « ne sait pas » à cette question.

QB15 Sur lesquels des sujets suivants souhaiteriez-vous recevoir plus d'informations ? (MAX. 3 RESPONSES)



Par rapport aux deux vagues précédentes, les résultats sont relativement similaires, en particulier concernant les trois premières priorités. Ce résultat indique que les besoins en informations ne changent pas vite au fil du temps. En revanche, ces résultats pourraient indiquer que la demande des Européens à être mieux informés sur les principaux domaines n'a pas été satisfaite, puisque ils continuent de demander davantage d'informations sur ces aspects de l'agriculture.

Les demandes d'informations diffèrent considérablement d'un pays à l'autre :

- Les répondants à Chypre souhaitent obtenir plus d'informations sur la **sécurité alimentaire** (80 %), de même que les répondants en Grèce (70 %), en République tchèque (68 %) et en Italie (66 %).
- Les répondants en Suède ont une demande forte d'informations sur les **questions environnementales** associées à l'agriculture (57 %), suivie par Chypre (48 %), les Pays-Bas (46 %), le Danemark (45 %) et la Finlande (42 %).
- La plus forte demande d'informations concernant le **bien-être des animaux d'élevage** est enregistrée par les répondants des pays d'Europe

²⁰ QB15. Sur lesquels des sujets suivants souhaiteriez-vous recevoir plus d'informations ?

du Nord, notamment la Suède, le Danemark (42 % dans les deux cas) et la Finlande (31 %).

En ce qui concerne les éléments moins cités, les différences enregistrées entre les pays sont les suivantes :

- **Les raisons pour lesquelles les agriculteurs reçoivent des subventions** est une question sur laquelle les répondants souhaitent être mieux informés en France (29 %), en Belgique et au Luxembourg (27 % dans les deux cas).
- **Les informations relatives à la part du budget de l'UE destinée à l'agriculture et au développement rural** sont plus recherchées par les répondants en Slovaquie (30 %), en Finlande (28 %), en Bulgarie et en République tchèque (26 % dans les deux cas).
- Une importante proportion de répondants souhaite être mieux informée sur **les principaux objectifs de la PAC** notamment en Grèce, au Portugal (30 % dans les deux cas) et aux Pays-Bas (26 %).
- La question relative à **la vie quotidienne des agriculteurs** recueille un intérêt supérieur à la moyenne en Roumanie (35 %), en Estonie (26 %) et en Hongrie (21 %).
- Le dernier sujet, mais non le moindre, concerne la demande d'informations sur **le rôle de l'agriculture dans la société** aux Pays-Bas (23 %), en Roumanie (22 %), et à Chypre (20 %).

Les facteurs sociodémographiques ne jouent pas un grand rôle sur la demande d'informations de différente nature sur les questions agricoles. Le seul facteur notable concerne l'éducation. Les personnes ayant un niveau d'éducation supérieur sont plus susceptibles de demander des informations sur ces questions, par rapport à celles qui ont quitté l'école plus tôt.

CONCLUSIONS

L'objectif de cette étude était d'examiner l'opinion générale des Européens sur l'agriculture et le développement rural, et particulièrement sur la politique agricole commune (PAC). Une série de questions a été posée afin de révéler le niveau de sensibilisation du public à l'agriculture et à la PAC, son attitude par rapport à l'agriculture dans l'UE et sur la façon dont la politique agricole remplit son rôle. L'attitude des Européens par rapport au budget de la PAC et à l'aide financière versée aux agriculteurs a également été examinée.

Les résultats montrent que les **Européens sont encore assez mal informés** sur l'agriculture et la PAC. Près de quatre répondants sur dix (38 %) ont une bonne connaissance des détails factuels de l'agriculture dans l'UE. Une autre petite proportion de personnes (41 %) a entendu parler ou a lu des écrits sur la PAC, mais seulement un dixième (13 %) affirme avoir une bonne compréhension de ce qu'est réellement cette politique. Les répondants aimeraient être **mieux informés sur l'agriculture** et l'activité agricole dans l'UE, particulièrement en ce qui concerne la sécurité alimentaire, les effets de l'agriculture sur l'environnement et le bien-être des animaux d'élevage.

Malgré le niveau relativement faible de sensibilisation à l'activité agricole dans l'UE, les Européens ont des avis tranchés sur la question. Les résultats montrent, en effet, qu'une très grande majorité (90 %) des répondants considère que **l'agriculture et les zones rurales sont importantes pour notre avenir**. Ce résultat est confirmé par le fait que les Européens placent l'agriculture parmi les trois principaux domaines auxquels l'Union européenne devrait accorder sa priorité afin de donner un élan à la croissance de manière durable²¹.

Les Européens ont également une idée claire de ce que devraient être, selon eux, les principales responsabilités des agriculteurs, les raisons de préserver l'agriculture partout dans l'UE ainsi que les priorités de la PAC : les deux principales caractéristiques que les Européens ont souligné à plusieurs reprises sont **la production d'aliments sûrs et sans danger ainsi que la protection de l'environnement**.

²¹ EB72 Standard (automne 2009) Rapport sur les premiers résultats.

En raison de ces objectifs, les répondants encouragent l'UE à soutenir les agriculteurs à produire davantage de produits biologiques, à contribuer à la production d'énergie renouvelable et à tirer profit des progrès des biotechnologies.

En plus de s'assurer que les produits agricoles sont de bonne qualité, sains et sans danger (59 %), les répondants mentionnent d'autres priorités lorsqu'ils sont interrogés sur les **principaux objectifs de la PAC**. Assurer des prix raisonnables aux denrées alimentaires (49 %), assurer un niveau de vie correct aux agriculteurs (41 %), protéger l'environnement et s'occuper du changement climatique (41 %) se positionnent aussi en haut de la liste des priorités des répondants. Les différents types d'objectifs que les Européens attribuent à la PAC indiquent qu'ils lui attribuent un caractère transversal.

En plus de ces objectifs, les Européens reconnaissent le besoin de rééquilibrer les objectifs économiques et les considérations sociales et environnementales. Les nouveaux objectifs de la PAC sont, par conséquent, très bien notés. Une très grande majorité (>80 %) encourage la PAC à faire davantage pour préserver les campagnes, aider les agriculteurs à faire face aux conséquences du changement climatique et développer l'économie dans les zones rurales. Même si les répondants souhaiteraient que la politique agricole de l'UE se développe en accord avec le changement climatique et la protection de l'environnement, ils ne considèrent pas que l'agriculture constitue une des causes importantes du changement climatique. En revanche, les Européens s'attendent à ce que l'agriculture subisse les effets du changement climatique dans les prochaines années.

Le caractère transfrontalier de ces conséquences est probablement l'une des raisons pour lesquelles les répondants préfèrent que **le niveau communautaire traite les questions agricoles**. Bien qu'il y ait une différence considérable entre les réponses suivant la question traitée et les États membres, les niveaux régionaux et locaux ne sont pas considérés plus appropriés que le niveau communautaire pour traiter les questions discutées dans cette étude.

Etant donné les priorités qu'ils ont fixées à la PAC, **les répondants ne pensent pas que cette politique remplisse son rôle à tous les égards**. Les évaluations positives portent sur l'efficacité de la politique à assurer l'approvisionnement alimentaire dans l'UE, à s'assurer que les produits alimentaires soient de bonne qualité, sûrs et sans danger et à favoriser les méthodes d'agriculture biologique. Cependant, en ce qui concerne tous les autres objectifs examinés dans cette étude – tels que la protection de l'environnement – la politique est jugée peu efficace.

C'est particulièrement le cas pour la protection des exploitations agricoles familiales, la garantie d'un niveau de vie correct aux agriculteurs et des prix raisonnables des denrées alimentaires.

Même si les répondants ne sont pas totalement satisfaits de la façon dont la PAC intervient actuellement, seule une petite proportion considère que le budget de la PAC est trop élevé (11 %). En revanche, une majorité absolue (66 %) estime que **le budget actuel** destiné à l'agriculture et au développement rural est adéquat ou insuffisant. Une plus grande proportion de répondants européens (83 %) soutient l'aide financière versée par l'UE aux agriculteurs et une proportion considérable (39 %) accepterait même que cette aide soit augmentée au cours des dix prochaines années.

ANNEXES

EUROBAROMETRE SPECIAL 336

« Les européens, l'agriculture, et la Politique Agricole Commune »

SPECIFICATIONS TECHNIQUES

Entre le 13 novembre et le 9 décembre 2009, TNS Opinion & Social, un consortium créé entre TNS plc et TNS opinion, a réalisé la vague 72.5 de l'EUROBAROMETRE à la demande de la COMMISSION EUROPEENNE, direction générale de la communication, unité « Recherche et Analyse Politique ».

L'EUROBAROMETRE SPECIAL 336 fait partie de la vague 72.5 et couvre la population de 15 ans et plus – ayant la nationalité d'un des Pays membres de l'Union européenne – et résidant dans un des Pays membres de l'Union européenne. Le principe d'échantillonnage appliqué dans tous les Etats participant à cette étude est une sélection aléatoire (probabiliste) à phases multiples. Dans chaque pays, divers points de chute ont été tirés avec une probabilité proportionnelle à la taille de la population (afin de couvrir la totalité du pays) et à la densité de la population.

A cette fin, ces points de chute ont été tirés systématiquement dans chacune des "unités régionales administratives", après avoir été stratifiés par unité individuelle et par type de région. Ils représentent ainsi l'ensemble du territoire des pays participant à l'étude, selon les EUROSTAT-NUTS II (ou équivalent) et selon la distribution de la population habitant dans le pays en termes de zones métropolitaines, urbaines et rurales. Dans chacun des points de chute sélectionnés, une adresse de départ a été tirée de manière aléatoire. D'autres adresses (chaque Nième adresse) ont ensuite été sélectionnées par une procédure de "random route" à partir de l'adresse initiale. Dans chaque ménage, le répondant a été tiré aléatoirement (suivant la règle du "plus proche anniversaire"). Toutes les interviews ont été réalisées en face à face chez les répondants et dans la langue nationale appropriée. En ce qui concerne la technique de collecte de données, le système CAPI (*Computer Assisted Personal Interview*) a été utilisé dans tous les pays où cela était possible.

ABREVIATIONS	PAYS	INSTITUTS	N° ENQUETES	DATES TERRAIN		POPULATION 15+
BE	Belgique	TNS Dimarso	1.003	19/11/2009	07/12/2009	8.866.411
BG	Bulgarie	TNS BBSS	1.007	13/11/2009	23/11/2009	6.584.957
CZ	Rép. Tchèque	TNS Aisa	1.096	14/11/2009	27/11/2009	8.987.535
DK	Danemark	TNS Gallup DK	1.008	14/11/2009	09/12/2009	4.503.365
DE	Allemagne	TNS Infratest	1.522	13/11/2009	02/12/2009	64.545.601
EE	Estonie	Emor	1.000	13/11/2009	06/12/2009	916.000
IE	Irlande	TNS MRBI	1.014	13/11/2009	29/11/2009	3.375.399
EL	Grèce	TNS ICAP	1.000	14/11/2009	03/12/2009	8.693.566
ES	Espagne	TNS Demoscopia	1.023	13/11/2009	06/12/2009	39.059.211
FR	France	TNS Sofres	1.005	13/11/2009	08/12/2009	47.620.942
IT	Italie	TNS Infratest	1.039	13/11/2009	29/11/2009	51.252.247
CY	Rép. de Chypre	Synovate	502	13/11/2009	04/12/2009	651.400
LV	Lettonie	TNS Latvia	1.004	13/11/2009	30/11/2009	1.448.719
LT	Lituanie	TNS Gallup Lithuania	1.027	13/11/2009	29/11/2009	2.849.359
LU	Luxembourg	TNS ILReS	502	13/11/2009	05/12/2009	404.907
HU	Hongrie	TNS Hungary	1.017	13/11/2009	30/11/2009	8.320.614
MT	Malte	MISCO	500	13/11/2009	04/12/2009	335.476
NL	Pays-Bas	TNS NIPO	1.004	13/11/2009	06/12/2009	13.288.200
AT	Autriche	Österreichisches Gallup-Institut	1.001	13/11/2009	01/12/2009	6.973.277
PL	Pologne	TNS OBOP	1.000	14/11/2009	02/12/2009	32.306.436
PT	Portugal	TNS EUROTESTE	1.038	17/11/2009	08/12/2009	8.080.915
RO	Roumanie	TNS CSOP	1.008	14/11/2009	27/11/2009	18.246.731
SI	Slovénie	RM PLUS	1.017	13/11/2009	06/12/2009	1.748.308
SK	Slovaquie	TNS AISA SK	1.047	14/11/2009	27/11/2009	4.549.954
FI	Finlande	TNS Gallup Oy	1.041	17/11/2009	08/12/2009	4.412.321
SE	Suède	TNS GALLUP	1.014	13/11/2009	06/12/2009	7.723.931
UK	Royaume-Uni	TNS UK	1.322	13/11/2009	03/12/2009	51.081.866
TOTAL			26.761	13/11/2009	09/12/2009	406.827.648

Dans chaque pays, l'échantillon a été comparé à l'univers. La description de l'univers se base sur les données de population EUROSTAT ou provenant des Instituts nationaux de Statistique. Pour tous les pays couverts par l'étude, une procédure de pondération nationale a été réalisée (utilisant des pondérations marginales et croisées), sur base de cette description de l'univers. Dans tous les pays le sexe, l'âge, les régions et la taille de l'agglomération ont été introduits dans la procédure d'itération. Pour la pondération internationale (i.e. les moyennes UE), TNS Opinion & Social recourt aux chiffres officiels de population, publiés par EUROSTAT ou les instituts nationaux de Statistique. Les chiffres complets de la population, introduits dans cette procédure de post-pondération, sont indiqués ci-dessus.

Il importe de rappeler aux lecteurs que les résultats d'un sondage sont des estimations dont l'exactitude, toutes choses égales par ailleurs, dépend de la taille de l'échantillon et du pourcentage observé. Pour des échantillons d'environ 1.000 interviews, le pourcentage réel oscille dans les intervalles de confiance suivants :

Pourcentages observés	10% ou 90%	20% ou 80%	30% ou 70%	40% ou 60%	50%
Limites de confiance	± 1.9 points	± 2.5 points	± 2.7 points	± 3.0 points	± 3.1 points

Questionnaire

Now let's talk about another topic.

QB1 Not everybody shares the same point of view concerning the importance of European agriculture and the rural areas for our future. Personally, do you think that subject is ... for our future?

(READ OUT)

Very important	1
Important	2
Not very important	3
Of very little importance	4
DK	5

EB68.2 QE1

QB2 For each of the following sentences related to agriculture, do you think that it is true or false.

(ONE ANSWER PER LINE)

(READ OUT)	True.	False.	DK
------------	-------	--------	----

1	The United States produces more agricultural products than the EU	1	2	3
2	In the EU, on average, incomes in the agricultural sector are lower than incomes in other sectors of the economy	1	2	3
3	Farmers represent around 10% of the working population in the EU	1	2	3

NEW

Parlons maintenant d'un autre sujet.

QB1 Tout le monde ne partage pas le même point de vue à propos de l'importance de l'agriculture européenne et des zones rurales pour notre avenir. Vous personnellement, pensez-vous qu'il s'agit d'un sujet ... pour notre futur ?

(LIRE)

Très important	1
Important	2
Pas très important	3
Très peu important	4
NSP	5

EB68.2 QE1

QB2 Veuillez me dire pour chacune des propositions suivantes sur l'agriculture si vous pensez qu'elle est vraie ou fausse.

(UNE REPONSE PAR LIGNE)

(LIRE)	VRAIE.	FAUSSE.	NSP
--------	--------	---------	-----

1	Les Etats-Unis produisent plus de produits agricoles que l'Union européenne	1	2	3
2	Dans l'Union européenne, en moyenne, les revenus dans le secteur agricole sont inférieurs aux revenus dans d'autres secteurs économiques	1	2	3
3	Les agriculteurs représentent environ 10% de la population active de l'Union européenne	1	2	3

NEW

QB3 Have you ever heard or read about the CAP, the European Union's Common Agricultural and rural development Policy? (M)

(READ OUT – ONE ANSWER ONLY)

Yes, and you know what it is	1
Yes, but you don't really know what it is	2
No	3
DK	4

EB68.2 QE3 TREND MODIFIED

QB4 For each of the following issues related to agriculture and rural development policy, please tell me if in your opinion, it should be dealt at the European level, the national level, or the regional or local level.

(ROTATE - ONE ANSWER PER LINE)

	READ OUT	European level	National level	Regional or local level	DK
1	To ensure a fair standard of living for farmers	1	2	3	4
2	To develop rural areas while preserving the countryside	1	2	3	4
3	To ensure reasonable food prices for consumers	1	2	3	4
4	To secure food supply	1	2	3	4
5	To protect the environment and deal with climate change	1	2	3	4
6	To ensure that agricultural products are of good quality, healthy and safe	1	2	3	4

NEW

QB3 Avez-vous déjà entendu ou lu quelque chose à propos de la "PAC", la politique agricole commune et de développement rural de l'Union européenne ? (M)

(LIRE – UNE SEULE REPONSE)

Oui, et vous savez ce que c'est	1
Oui, mais vous ne savez pas vraiment ce que c'est	2
Non	3
NSP	4

EB68.2 QE3 TREND MODIFIED

QB4 Pour chacun des points suivants sur l'agriculture et le développement rural, veuillez me dire si, selon vous, il devrait être traité au niveau européen, national, régional ou local.

(ROTATION - UNE REPONSE PAR LIGNE)

	LIRE	Niveau européen	Niveau national	Niveau régional ou local	NSP
1	Assurer un niveau de vie correct aux agriculteurs	1	2	3	4
2	Développer les zones rurales tout en préservant les campagnes	1	2	3	4
3	S'assurer que les consommateurs aient des prix raisonnables pour les produits alimentaires	1	2	3	4
4	Garantir l'approvisionnement alimentaire	1	2	3	4
5	Protéger l'environnement et s'occuper du changement climatique	1	2	3	4
6	S'assurer que les produits agricoles soient de bonne qualité, sains et sans danger	1	2	3	4

NEW

--

QB5a In your opinion, which of the following should be the main priorities of the European Union in terms of agriculture and rural development policy? First priority?

(SHOW CARD – READ OUT – ROTATE - ONE ANSWER ONLY)

Ensuring a fair standard of living for farmers	1
Developing rural areas while preserving the countryside	2
Ensuring reasonable food prices for consumers	3
Securing food supply in the European Union	4
Protecting the environment and dealing with climate change	5
Ensuring that agricultural products are of good quality, healthy and safe	6
Other (SPONTANEOUS)	7
DK	8

NEW BASED ON QE4a EB68.2

--

QB5b Any others?

(SHOW CARD – READ OUT – ROTATE - MAX. 2 ANSWERS)

Ensuring a fair standard of living for farmers	1,
Developing rural areas while preserving the countryside	2,
Ensuring reasonable food prices for consumers	3,
Securing food supply in the European Union	4,
Protecting the environment and dealing with climate change	5,
Ensuring that agricultural products are of good quality, healthy and safe	6,
Other (SPONTANEOUS)	7,
DK	8,

NEW BASED ON QE4a EB68.2

--

QB5a Selon vous, quelles devraient être les principales priorités de l'Union européenne en matière de politique agricole et de développement rural ? En premier ?

(MONTRER CARTE – LIRE – ROTATION - UNE SEULE REPONSE)

Assurer un niveau de vie correct aux agriculteurs	1
Développer les zones rurales tout en préservant les campagnes	2
S'assurer que les consommateurs aient des prix raisonnables pour les produits alimentaires	3
Garantir l'approvisionnement alimentaire dans l'Union européenne	4
Protéger l'environnement et s'occuper du changement climatique	5
S'assurer que les produits agricoles soient de bonne qualité, sains et sans danger	6
Autre (SPONTANE)	7
NSP	8

NEW BASED ON QE4a EB68.2

--

QB5b Et ensuite?

(MONTRER CARTE – LIRE – ROTATION - MAX. 2 REPONSES)

Assurer un niveau de vie correct aux agriculteurs	1,
Développer les zones rurales tout en préservant les campagnes	2,
S'assurer que les consommateurs aient des prix raisonnables pour les produits alimentaires	3,
Garantir l'approvisionnement alimentaire dans l'Union européenne	4,
Protéger l'environnement et s'occuper du changement climatique	5,
S'assurer que les produits agricoles soient de bonne qualité, sains et sans danger	6,
Autre (SPONTANE)	7,
NSP	8,

NEW BASED ON QE4a EB68.2

QB6 In your opinion, would you say that the European Union's Common Agricultural and rural development Policy (CAP) currently fulfils its role rather well or rather badly in: (M)

(ONE ANSWER PER LINE)

	(READ OUT)	Rather well	Rather badly	DK
--	------------	-------------	--------------	----

1	Ensuring a fair standard of living for farmers	1	2	3
2	Developing rural areas while preserving the countryside (M)	1	2	3
3	Ensuring reasonable food prices for consumers	1	2	3
4	Securing food supply in the European Union (M)	1	2	3
5	Protecting the environment and dealing with climate change (M)	1	2	3
6	Ensuring that agricultural products are of good quality, healthy and safe (M)	1	2	3
7	Favouring methods of organic production	1	2	3
8	Protecting family type farms	1	2	3

EB68.2 QE5 TREND MODIFIED

QB6 Diriez-vous que la politique agricole commune et de développement rural de l'Union européenne (PAC) remplit plutôt bien ou plutôt mal son rôle en ce qui concerne : (M)

(UNE REPONSE PAR LIGNE)

	(LIRE)	Plutôt bien	Plutôt mal	NSP
--	--------	-------------	------------	-----

1	Assurer un niveau de vie correct aux agriculteurs	1	2	3
2	Développer les zones rurales tout en préservant les campagnes (M)	1	2	3
3	S'assurer que les consommateurs aient des prix raisonnables pour les produits alimentaires	1	2	3
4	Garantir l'approvisionnement alimentaire dans l'Union européenne (M)	1	2	3
5	Protéger l'environnement et s'occuper du changement climatique (M)	1	2	3
6	S'assurer que les produits agricoles soient de bonne qualité, sains et sans danger (M)	1	2	3
7	Favoriser les méthodes de production biologiques	1	2	3
8	Protéger les exploitations agricoles familiales	1	2	3

EB68.2 QE5 TREND MODIFIED

--

QB7 I will now give you the new objectives that the European Union has set in terms of agriculture and rural development policy. For each of these, please tell me if you think that it is a very good thing, a fairly good thing, a fairly bad thing or a very bad thing:

(SHOW CARD WITH SCALE - ONE ANSWER PER LINE)

	A very good thing	A fairly good thing	A fairly bad thing	A very bad thing	Neith er good nor bad thing (SP ONT .)	DK
--	----------------------------	------------------------------	-----------------------------	---------------------------	--	----

1	To help farmers to face the consequences of climate change	1	2	3	4	5	6
2	To encourage farmers to produce what markets demand	1	2	3	4	5	6
3	To distribute support to farmers in a more equitable way	1	2	3	4	5	6
4	To link financial support farmers get with the compliance to certain rules regarding environmental protection, food safety and animal welfare	1	2	3	4	5	6
5	To preserve the countryside	1	2	3	4	5	6
6	To develop the economy in rural areas	1	2	3	4	5	6

NEW

--

QB7 Je vais maintenant vous présenter les nouveaux objectifs fixés par l'Union européenne en matière de politique agricole et de développement rural. Pour chacun d'entre eux, veuillez me dire si vous pensez que c'est une très bonne chose, une chose plutôt bonne, une chose plutôt mauvaise ou une très mauvaise chose :

(MONTRER CARTE AVEC ECHELLE - UNE REponse PAR LIGNE)

	Une très bonne chos e	Une chos e plutôt bonne	Une chos e plutôt mau vaise	Une très mau vaise chos e	Une chos e ni bonne, ni mau vaise (SP ONT .)	NSP
--	-----------------------------------	-------------------------------------	--	--	--	-----

1	Aider les agriculteurs à faire face aux conséquences du changement climatique	1	2	3	4	5	6
2	Encourager les agriculteurs à produire ce que les marchés demandent	1	2	3	4	5	6
3	Distribuer les aides aux agriculteurs d'une manière plus équitable	1	2	3	4	5	6
4	Lier l'aide financière aux agriculteurs au respect de certaines règles concernant la protection de l'environnement, la sécurité alimentaire et le bien-être animal	1	2	3	4	5	6
5	Préserver les campagnes	1	2	3	4	5	6
6	Développer l'économie dans les zones rurales	1	2	3	4	5	6

NEW

--

QB8	In your opinion, which should be the two main responsibilities of farmers in our society.
-----	---

(SHOW CARD – READ OUT – ROTATE – MAX. 2 ANSWERS)
--

Protecting the environment	1,
Supplying the population with healthy and safe food	2,
Maintaining economic activity and employment in rural areas	3,
Ensuring food self-sufficiency in the EU (M)	4,
Supplying the population with a diversity of quality products	5,
Ensuring the welfare of farm animals	6,
Favouring and improving life in the countryside	7,
Supplying alternative energy sources such as bio fuel and non food agricultural products	8,
DK	9,

EB68.2 QE7 TREND MODIFIED

--

QB9	Among the following list, what are, in your opinion, the most important reasons for maintaining agriculture in all parts of the European Union?
-----	---

(SHOW CARD – READ OUT – ROTATE – MAX. 2 ANSWERS)
--

It protects and enhances the environment	1,
It contributes to the beauty of the countryside	2,
It benefits to society through the production of safe food, respect of environmental and animal welfare standards	3,
It contributes to the economy in the rural areas	4,
It is part of our history and culture	5,
Other (SPONTANEOUS)	6,
None it is not important to maintain agriculture in all parts of the EU (SPONTANEOUS)	7,
DK	8,

NEW

--

QB8	D'après vous, quelles devraient être les deux responsabilités principales des agriculteurs dans notre société.
-----	--

(MONTRER CARTE – LIRE – ROTATION – MAX. 2 REPONSES)

Protéger l'environnement	1,
Offrir une alimentation saine et sans danger pour la population	2,
Maintenir l'activité économique et l'emploi dans les zones rurales	3,
Assurer l'autosuffisance alimentaire de l'UE (M)	4,
Offrir à la population une diversité de produits de qualité	5,
Assurer le bien-être des animaux d'élevage	6,
Favoriser et améliorer la vie dans les campagnes	7,
Offrir des sources d'énergie alternatives comme le biocarburant et les produits agricoles non-alimentaires	8,
NSP	9,

EB68.2 QE7 TREND MODIFIED

--

QB9	Parmi la liste suivante, quelles sont, d'après vous, les principales raisons pour maintenir l'agriculture partout dans l'Union européenne ?
-----	---

(MONTRER CARTE – LIRE – ROTATION – MAX. 2 REPONSES)

Cela protège et améliore l'environnement	1,
Cela contribue à la beauté des campagnes	2,
Cela bénéficie à la société, à travers la production d'aliments sûrs, et le respect de normes environnementales et sur le bien-être animal	3,
Cela contribue à l'économie dans les zones rurales	4,
Cela fait partie de notre histoire et de notre culture	5,
Autre (SPONTANE)	6,
Aucune il n'est pas important de maintenir l'agriculture partout dans l'UE (SPONTANE)	7,
NSP	8,

NEW

--

QB10 Incomes in the agricultural sector can vary greatly from year to year according to market and weather conditions. The European Union is currently giving payments to farmers to help stabilize their income. Personally, are you in favour or opposed to the European Union continuing to do so?

(READ OUT – ONE ANSWER ONLY)

Totally in favour	1
Somewhat in favour	2
Somewhat opposed	3
Totally opposed	4
DK	5

NEW

--

QB11 Please tell me whether you agree or disagree with each of the following statements regarding farmers in the European Union : The European Union should encourage its farmers...

(SHOW CARD WITH SCALE - ONE ANSWER PER LINE)

	(READ OUT - ROTATE)	Totally agree	Tend to agree	Tend to disagree	Totally disagree	DK
1	To produce more organic products	1	2	3	4	5
2	To contribute to the production of renewable energy (e.g. biogas, biomass and biofuels)	1	2	3	4	5
3	To take advantage of progress in biotechnology	1	2	3	4	5

NEW

--

QB10 Les revenus dans le secteur agricole peuvent varier grandement d'une année sur l'autre en fonction du marché et des conditions climatiques. Actuellement, l'Union européenne verse de l'argent aux agriculteurs pour les aider à stabiliser leurs revenus. Etes-vous personnellement favorable ou opposé(e) à ce que l'Union européenne continue à le faire ?

(LIRE – UNE SEULE REPONSE)

Tout à fait favorable	1
Plutôt favorable	2
Plutôt opposé(e)	3
Tout à fait opposé(e)	4
NSP	5

NEW

--

QB11 Veuillez me dire si vous êtes d'accord ou pas avec chacune des propositions suivantes concernant les agriculteurs dans l'Union européenne : L'Union européenne devrait encourager ses agriculteurs à

(MONTRER CARTE AVEC ECHELLE - UNE REPONSE PAR LIGNE)

	(LIRE - ROTATION)	Tout à fait d'accord	Plutôt d'accord	Plutôt pas d'accord	Pas du tout d'accord	NSP
1	Produire plus de produits biologiques	1	2	3	4	5
2	Contribuer à la production d'énergies renouvelables (p.e le biogaz, la biomasse et les biocarburants)	1	2	3	4	5
3	Tirer parti des progrès en matière de biotechnologies	1	2	3	4	5

NEW

--

QB12 Please tell me whether you agree or disagree with each of the following statements about agriculture and climate change.

(SHOW CARD WITH SCALE - ONE ANSWER PER LINE)

	(READ OUT - ROTATE)	Totally agree	Tend to agree	Tend to disagree	Totally disagree	DK
--	---------------------	---------------	---------------	------------------	------------------	----

1	Agriculture is one of the major causes of climate change	1	2	3	4	5
2	In the coming years, agriculture will suffer strongly from the effects of climate change	1	2	3	4	5
3	The EU needs to help farmers to change the way they work in order to fight climate change	1	2	3	4	5
4	EU farmers need to change the way they work in order to fight climate change even if that means that EU agriculture will be less competitive	1	2	3	4	5
5	Agriculture has already made a major contribution in fighting climate change	1	2	3	4	5
6	You are ready to pay 10% more for agricultural products if they are produced in a way that does not increase climate change	1	2	3	4	5

NEW

--

QB12 Veuillez me dire si vous êtes d'accord ou pas avec chacune des propositions suivantes sur l'agriculture et le changement climatique.

(MONTRER CARTE AVEC ECHELLE - UNE REPONSE PAR LIGNE)

	(LIRE - ROTATION)	Tout à fait d'accord	Plutôt d'accord	Plutôt pas d'accord	Pas du tout d'accord	NSP
--	-------------------	----------------------	-----------------	---------------------	----------------------	-----

1	L'agriculture est l'une des principales causes du changement climatique	1	2	3	4	5
2	Dans les prochaines années, l'agriculture va fortement souffrir des effets du changement climatique	1	2	3	4	5
3	L'UE doit aider les agriculteurs à changer leur manière de travailler pour lutter contre le changement climatique	1	2	3	4	5
4	Les agriculteurs de l'UE doivent changer leur manière de travailler pour lutter contre le changement climatique même si cela signifie que l'agriculture de l'UE sera moins compétitive	1	2	3	4	5
5	L'agriculture a déjà grandement contribué à la lutte contre le changement climatique	1	2	3	4	5
6	Vous êtes prêt(e) à payer 10% plus cher pour des produits agricoles s'ils sont produits d'une manière qui n'aggrave pas le changement climatique	1	2	3	4	5

NEW

ASK QB13a TO SPLIT A - OTHERS GO TO QB13b

QB13a The European Union budget for agriculture and rural development represents around 40% of the total European Union budget. Do you think that this proportion is insufficient, adequate or too high? (M)

(READ OUT – ONE ANSWER ONLY)

Insufficient	1
Adequate	2
Too high	3
DK	4

EB68.2 QE10 TREND MODIFIED

ASK QB13b TO SPLIT B

QB13b The European Union budget for agriculture and rural development represents around 40% of the total European Union budget. This represents around 1% of the total budget of all Member States together. Do you think that this proportion is insufficient, adequate or too high?

(READ OUT – ONE ANSWER ONLY)

Insufficient	1
Adequate	2
Too high	3
DK	4

EB68.2 QE10 TREND MODIFIED

POSER QB13a AU SPLIT A - LES AUTRES ALLER EN QB13b

QB13a Le budget de l'Union européenne pour l'agriculture et le développement rural représente environ 40% du budget total de l'Union européenne. Pensez-vous que cette proportion est insuffisante, adéquate ou trop élevée ?

(LIRE – UNE SEULE REPONSE)

Insuffisante	1
Adéquate	2
Trop élevée	3
NSP	4

EB68.2 QE10 TREND MODIFIED

POSER QB13b AU SPLIT B

QB13b Le budget de l'Union européenne pour l'agriculture et le développement rural représente environ 40% du budget total de l'Union européenne. Cela représente environ 1% du budget cumulé de tous les Etats membres. Pensez-vous que cette proportion est insuffisante, adéquate ou trop élevée ?

(LIRE – UNE SEULE REPONSE)

Insuffisante	1
Adéquate	2
Trop élevée	3
NSP	4

EB68.2 QE10 TREND MODIFIED

ASK ALL

QB14 And over the next 10 years, would you like to see an increase, decrease or no change in the European Union financial support to farmers? (M)

(READ OUT – ONE ANSWER ONLY)

Increase	1
Decrease	2
No change	3
DK	4

EB68.2 QE11 TREND MODIFIED

QB15 On which of the following topics would you wish to have more information?

(SHOW CARD – READ OUT – MAX. 3 ANSWERS)

The EU budget for agriculture and rural development (M)	1,
The safety and quality of food products (M)	2,
The main aims of the CAP	3,
The daily life of the farmers in (OUR COUNTRY)	4,
The welfare of farm animals	5,
The effects of agriculture on the environment and climate change (M)	6,
The reasons why farmers receive income support	7,
The role of agriculture for society (N)	8,
Others (SPONTANEOUS)	9,
None \ You do not want to have more information on agriculture (SPONTANEOUS)	10,
DK	11,

EB68.2 QE13 TREND MODIFIED

POSER A TOUS

QB14 Et souhaiteriez-vous que pendant les 10 prochaines années, l'aide financière aux agriculteurs de l'Union européenne augmente, diminue ou reste à peu près la même ? (M)

(LIRE – UNE SEULE REPONSE)

Augmente	1
Diminue	2
Reste à peu près la même	3
NSP	4

EB68.2 QE11 TREND MODIFIED

QB15 Sur lesquels des sujets suivants souhaiteriez-vous recevoir plus d'informations ?

(MONTRER CARTE - LIRE - MAX. 3 REPONSES)

Le budget de l'UE pour l'agriculture et le développement rural (M)	1,
La sécurité et la qualité des produits alimentaires (M)	2,
Les principaux objectifs de la PAC	3,
La vie de tous les jours des agriculteurs en (NOTRE PAYS)	4,
Le bien-être des animaux d'élevage	5,
Les effets de l'agriculture sur l'environnement et le changement climatique (M)	6,
Les raisons pour lesquelles les agriculteurs reçoivent des subventions	7,
Le rôle de l'agriculture pour la société (N)	8,
Autre (SPONTANE)	9,
Aucun\ Ne souhaite pas recevoir plus d'information sur l'agriculture (SPONTANE)	10,
NSP	11,





























EB68.2 QE13 TREND MODIFIED

SPECIFICATIONS TECHNIQUES

QB1 Tout le monde ne partage pas le même point de vue à propos de l'importance de l'agriculture européenne et des zones rurales pour notre avenir. Vous personnellement, pensez-vous qu'il s'agit d'un sujet ... pour notre futur ?

QB1 Not everybody shares the same point of view concerning the importance of European agriculture and the rural areas for our future. Personally, do you think that subject is ... for our future?

QB1 Nicht jeder hat dieselbe Meinung über die Bedeutung der europäischen Landwirtschaft und der ländlichen Gebiete für unsere Zukunft. Was glauben Sie? Ist dieses Thema für unsere Zukunft ...

	%	Très important		Important		Pas très important		Très peu important		NSP		Important		Pas important	
		Very important		Important		Not very important		Of very little importance		DK		Important		Not important	
		Sehr wichtig		Wichtig		Nicht sehr wichtig		Von sehr geringer Wichtigkeit		Weiß nicht / Keine Angabe		Wichtig		Nicht wichtig	
		EB 72.5	Diff. EB 68.2	EB 72.5	Diff. EB 68.2	EB 72.5	Diff. EB 68.2	EB 72.5	Diff. EB 68.2	EB 72.5	Diff. EB 68.2	EB 72.5	Diff. EB 68.2	EB 72.5	Diff. EB 68.2
 EU 27		46	1	44	-1	6	1	1	0	3	-1	90	0	7	1
 BE		52	0	40	-1	6	0	1	0	1	1	92	-1	7	0
 BG		45	14	43	-4	5	0	2	0	5	-10	88	10	7	0
 CZ		49	-2	43	1	5	1	2	1	1	-1	92	-1	7	2
 DK		47	8	47	-4	4	-2	1	0	1	-2	94	4	5	-2
D-W		47	-2	46	2	4	0	1	0	2	0	93	0	5	0
 DE		47	-2	46	2	4	0	1	0	2	0	93	0	5	0
D-E		46	1	44	-1	6	0	1	0	3	0	90	0	7	0
 EE		52	0	43	2	4	1	0	-1	1	-2	95	2	4	0
 IE		48	10	38	-3	4	-4	1	-2	9	-1	86	7	5	-6
 EL		68	10	28	-8	2	-2	2	1	0	-1	96	2	4	-1
 ES		52	7	40	-5	4	0	1	0	3	-2	92	2	5	0
 FR		47	-5	46	6	4	-1	1	0	2	0	93	1	5	-1
 IT		43	8	45	-7	7	1	1	-1	4	-1	88	1	8	0
 CY		65	11	29	-10	3	-2	0	-1	3	2	94	1	3	-3
 LV		54	9	37	-4	6	-4	1	-1	2	0	91	5	7	-5
 LT		34	-4	51	3	6	0	3	1	6	0	85	-1	9	1
 LU		44	0	47	1	7	2	1	0	1	-3	91	1	8	2
 HU		52	0	40	-1	5	0	0	-1	3	2	92	-1	5	-1
 MT		67	12	25	-14	3	0	2	1	3	1	92	-2	5	1
 NL		41	0	50	2	6	-2	1	1	2	-1	91	2	7	-1
 AT		48	10	44	-6	6	-2	1	0	1	-2	92	4	7	-2
 PL		38	0	50	-5	5	2	1	0	6	3	88	-5	6	2
 PT		42	-1	53	0	2	0	1	1	2	0	95	-1	3	1
 RO		57	7	32	-6	4	0	2	0	5	-1	89	1	6	0
 SI		60	6	35	-3	4	0	0	-2	1	-1	95	3	4	-2
 SK		48	14	40	-16	8	1	2	1	2	0	88	-2	10	2
 FI		51	-6	41	3	6	2	1	0	1	1	92	-3	7	2
 SE		53	3	39	2	6	-1	1	0	1	-4	92	5	7	-1
 UK		39	-4	41	4	11	2	3	0	6	-2	80	0	14	2





























QB2.1 Veuillez me dire pour chacune des propositions suivantes sur l'agriculture si vous pensez qu'elle est vraie ou fausse.
Les Etats-Unis produisent plus de produits agricoles que l'UE

QB2.1 For each of the following sentences related to agriculture, do you think that it is true or false.

The United States produces more agricultural products than the EU

QB2.1 Bitte sagen Sie mir für jede der folgenden Aussagen zur Landwirtschaft, ob Sie sie für richtig oder falsch halten.

Die Vereinigten Staaten produzieren mehr landwirtschaftliche Erzeugnisse als die EU

		Vraie.	Fausse.	NSP
		TRUE	FALSE	DK
		Richtig	Falsch	Weiß nicht / Keine Angabe
%		EB 72.5	EB 72.5	EB 72.5
	EU 27	41	29	30
	BE	63	25	12
	BG	27	13	60
	CZ	49	34	17
	DK	45	40	15
	D-W	41	27	32
	DE	40	27	33
	D-E	36	29	35
	EE	40	30	30
	IE	42	24	34
	EL	48	35	17
	ES	40	27	33
	FR	45	33	22
	IT	36	25	39
	CY	37	23	40
	LV	38	28	34
	LT	27	33	40
	LU	53	23	24
	HU	52	25	23
	MT	27	24	49
	NL	48	35	17
	AT	54	21	25
	PL	33	38	29
	PT	39	19	42
	RO	30	16	54
	SI	51	26	23
	SK	48	36	16
	FI	55	27	18
	SE	55	32	13
	UK	45	28	27

QB2.2 Veuillez me dire pour chacune des propositions suivantes sur l'agriculture si vous pensez qu'elle est vraie ou fausse.































Dans l'UE, en moyenne, les revenus dans le secteur agricole sont inférieurs aux revenus dans d'autres secteurs économiques

QB2.2 For each of the following sentences related to agriculture, do you think that it is true or false.

In the EU, on average, incomes in the agricultural sector are lower than incomes in other sectors of the economy

QB2.2 Bitte sagen Sie mir für jede der folgenden Aussagen zur Landwirtschaft, ob Sie sie für richtig oder falsch halten.





























In der EU sind die durchschnittlichen Einkommen im Agrarbereich niedriger als in anderen Wirtschaftsbereichen

		Vraie.	Fausse.	NSP
		TRUE	FALSE	DK
		Richtig	Falsch	Weiß nicht / Keine Angabe
%		EB 72.5	EB 72.5	EB 72.5
	EU 27	59	16	25
	BE	70	21	9
	BG	40	6	54
	CZ	73	16	11
	DK	53	33	14
	D-W	61	18	21
	DE	61	17	22
	D-E	63	14	23
	EE	59	16	25
	IE	53	13	34
	EL	68	20	12
	ES	67	7	26
	FR	68	15	17
	IT	45	18	37
	CY	52	7	41
	LV	51	18	31
	LT	45	17	38
	LU	66	16	18
	HU	72	13	15
	MT	37	12	51
	NL	75	15	10
	AT	64	17	19
	PL	50	20	30
	PT	49	12	39
	RO	41	12	47
	SI	67	13	20
	SK	76	15	9
	FI	58	24	18
	SE	60	28	12
	UK	59	15	26

QB2.3 Veuillez me dire pour chacune des propositions suivantes sur l'agriculture si vous pensez qu'elle est vraie ou fausse.
Les agriculteurs représentent environ 10% de la population active de l'UE

QB2.3 For each of the following sentences related to agriculture, do you think that it is true or false.
Farmers represent around 10% of the working population in the EU

QB2.3 Bitte sagen Sie mir für jede der folgenden Aussagen zur Landwirtschaft, ob Sie sie für richtig oder falsch halten.
Landwirte machen etwa 10% der erwerbstätigen Bevölkerung der EU aus.

		Vraie.	Fausse.	NSP
		TRUE	FALSE	DK
		Richtig	Falsch	Weiß nicht / Keine Angabe
%		EB 72.5	EB 72.5	EB 72.5
	EU 27	44	26	30
	BE	48	38	14
	BG	26	5	69
	CZ	51	31	18
	DK	53	32	15
	D-W	44	25	31
	DE	45	24	31
	D-E	47	23	30
	EE	53	22	25
	IE	40	23	37
	EL	54	32	14
	ES	46	24	30
	FR	48	29	23
	IT	37	22	41
	CY	43	10	47
	LV	45	23	32
	LT	44	18	38
	LU	43	27	30
	HU	47	24	29
	MT	32	17	51
	NL	49	35	16
	AT	52	21	27
	PL	40	31	29
	PT	40	16	44
	RO	27	13	60
	SI	53	25	22
	SK	57	25	18
	FI	52	32	16
	SE	52	38	10
	UK	46	26	28





























QB2.4 Veuillez me dire pour chacune des propositions suivantes sur l'agriculture si vous pensez qu'elle est vraie ou fausse.
Moyenne

QB2.4 For each of the following sentences related to agriculture, do you think that it is true or false.

Average

QB2.4 Bitte sagen Sie mir für jede der folgenden Aussagen zur Landwirtschaft, ob Sie sie für richtig oder falsch halten.





























Durchschnitt

		Moyenne des bonnes réponses	Moyenne des mauvaises réponses	NSP
		Average of correct answers	Average of wrong answers	DK
		Durchschnitt der richtigen Antworten	Durchschnittlich falsche Antworten	Weiß nicht / Keine Angabe
%		EB 72.5	EB 72.5	EB 72.5
	EU 27	38	34	28
	BE	44	44	12
	BG	19	20	61
	CZ	46	39	15
	DK	41	44	15
	D-W	38	34	28
	DE	38	34	28
	D-E	39	32	29
	EE	37	36	27
	IE	33	32	35
	EL	45	41	14
	ES	39	31	30
	FR	44	36	20
	IT	31	30	39
	CY	28	29	43
	LV	34	34	32
	LT	32	29	39
	LU	39	37	24
	HU	41	37	22
	MT	26	24	50
	NL	48	38	14
	AT	35	41	24
	PL	40	31	29
	PT	28	30	42
	RO	23	23	54
	SI	39	39	22
	SK	46	40	14
	FI	39	43	18
	SE	43	45	12
	UK	38	35	27

QB2.5 Veuillez me dire pour chacune des propositions suivantes sur l'agriculture si vous pensez qu'elle est vraie ou fausse.

QB2.5 For each of the following sentences related to agriculture, do you think that it is true or false.































QB2.5 Bitte sagen Sie mir für jede der folgenden Aussagen zur Landwirtschaft, ob Sie sie für richtig oder falsch halten.

		Au moins une bonne réponse	1 bonne réponse	2 bonnes réponses	3 bonnes réponses	Au moins une mauvaise réponse	Au moins une réponse NSP
		At least one correct answer	1 correct answer	2 correct answers	3 correct answers	At least one wrong answer	At least one answer DK
		Mindestens ein richtige Antwort	1 richtige Antwort	2 richtige Antworten	3 richtige Antworten	Mindestens ein falsche Ant	Mindestens ein Antwort WN
%		EB 72.5	EB 72.5	EB 72.5	EB 72.5	EB 72.5	EB 72.5
	EU 27	74	42	26	6	69	64
	BE	87	48	32	7	84	56
	BG	46	34	11	1	43	81
	CZ	86	45	32	10	77	54
	DK	78	41	28	9	80	52
	D-W	76	47	23	7	69	65
	DE	76	45	24	6	69	65
	D-E	75	39	30	5	69	65
	EE	75	45	25	5	71	56
	IE	65	36	23	6	64	66
	EL	87	47	33	7	80	50
	ES	77	44	27	7	67	64
	FR	83	41	34	7	74	60
	IT	65	41	21	3	61	70
	CY	61	41	19	2	60	65
	LV	69	41	24	4	67	63
	LT	64	37	23	5	62	66
	LU	79	48	25	6	73	64
	HU	82	49	27	6	74	59
	MT	55	35	17	3	51	78
	NL	87	40	35	12	76	56
	AT	75	47	24	3	78	55
	PL	74	38	27	9	64	67
	PT	61	41	17	3	59	65
	RO	51	34	14	2	47	79
	SI	77	43	26	8	76	55
	SK	90	50	33	7	79	47
	FI	77	44	27	6	80	54
	SE	83	43	32	8	85	54
	UK	74	40	27	6	73	62

QB3 Avez-vous déjà entendu ou lu quelque chose à propos de la "PAC", la politique agricole commune et de développement rural de l'Union européenne ?

QB3 Have you ever heard or read about the CAP, the European Union's Common Agricultural and rural development Policy?

QB3 Haben Sie schon einmal von GAP, der Gemeinsamen Agrarpolitik und Politik zur Entwicklung des ländlichen Raums der Europäischen Union, gehört oder gelesen?

	%	Oui, et vous savez ce que c'est		Oui, mais vous ne savez pas vraiment ce que c'est		Non		NSP		Oui	
		EB 72.5	Diff. EB 68.2	EB 72.5	Diff. EB 68.2	EB 72.5	Diff. EB 68.2	EB 72.5	Diff. EB 68.2	EB 72.5	Diff. EB 68.2
 EU 27		13	4	28	-6	57	4	2	-2	41	-2
 BE		10	2	28	-1	61	-2	1	1	38	1
 BG		6	1	26	-5	64	14	4	-10	32	-4
 CZ		10	2	31	-5	58	5	1	-2	41	-3
 DK		6	3	30	-1	63	-2	1	0	36	2
 D-W		10	2	20	-14	68	14	2	-2	30	-12
 DE		10	2	20	-13	69	13	1	-2	30	-11
 D-E		8	1	21	-11	70	10	1	0	29	-10
 EE		5	1	25	-1	68	0	2	0	30	0
 IE		26	3	36	-4	28	-1	10	2	62	-1
 EL		16	6	22	-7	61	0	1	1	38	-1
 ES		13	5	19	-6	67	10	1	-9	32	-1
 FR		20	4	46	-3	34	0	0	-1	66	1
 IT		9	1	27	2	58	-2	6	-1	36	3
 CY		13	8	19	-9	67	1	1	0	32	-1
 LV		6	1	44	12	49	-11	1	-2	50	13
 LT		13	2	52	11	33	-13	2	0	65	13
 LU		22	15	25	-5	52	-8	1	-2	47	10
 HU		6	1	21	3	73	-3	0	-1	27	4
 MT		5	4	14	1	79	-6	2	1	19	5
 NL		20	10	36	-8	44	-1	0	-1	56	2
 AT		14	5	34	-8	50	4	2	-1	48	-3
 PL		23	16	33	-14	41	-3	3	1	56	2
 PT		17	2	31	-2	50	0	2	0	48	0
 RO		5	1	23	-6	62	6	10	-1	28	-5
 SI		15	6	39	-10	45	4	1	0	54	-4
 SK		8	3	35	0	55	-4	2	1	43	3
 FI		6	3	31	4	62	-7	1	0	37	7
 SE		5	-2	27	-17	68	21	0	-2	32	-19
 UK		15	6	23	-6	61	3	1	-3	38	0

QB4.1 Pour chacun des points suivants sur l'agriculture et le développement rural, veuillez me dire si, selon vous, il devrait être traité au niveau européen, national, régional ou local. (ROTATION)































Assurer un niveau de vie correct aux agriculteurs

QB4.1 For each of the following issues related to agriculture and rural development policy, please tell me if in your opinion, it should be dealt at the European level, the national level, or the regional or local level.

Ensuring a fair standard of living for farmers

QB4.1 Ich lese Ihnen jetzt einige Aufgaben von Agrarpolitik und Politik zur Entwicklung des ländlichen Raumes vor. Bitte sagen Sie mir zu jedem Thema, ob das Ihrer Ansicht nach Aufgabe der Politik auf Europäischer Ebene, auf nationaler Ebene oder auf regionaler bzw. lokaler Ebene ist.

Den Landwirten einen angemessenen Lebensstandard sichern

%		Niveau européen	Niveau national	Niveau régional ou local	NSP
		European level	National level	Regional or local level	DK
		Europäische Ebene	Nationale Ebene	Regionale oder lokale Ebene	Weiß nicht / Keine Angabe
		EB	EB	EB	EB
		72.5	72.5	72.5	72.5
	EU 27	45	39	11	5
	BE	63	28	6	3
	BG	48	36	9	7
	CZ	47	45	7	1
	DK	46	46	5	3
	D-W	53	34	8	5
	DE	53	34	8	5
	D-E	52	36	9	3
	EE	29	60	7	4
	IE	41	41	7	11
	EL	59	35	6	0
	ES	47	37	11	5
	FR	49	37	10	4
	IT	47	32	16	5
	CY	57	30	8	5
	LV	36	43	17	4
	LT	42	39	10	9
	LU	60	29	8	3
	HU	42	49	7	2
	MT	33	54	6	7
	NL	61	33	4	2
	AT	43	40	15	2
	PL	38	46	11	5
	PT	48	31	15	6
	RO	37	42	12	9
	SI	36	47	16	1
	SK	54	36	8	2
	FI	28	61	10	1
	SE	39	49	10	2
	UK	26	49	17	8

QB4.2 Pour chacun des points suivants sur l'agriculture et le développement rural, veuillez me dire si, selon vous, il devrait être traité au niveau européen, national, régional ou local. (ROTATION)































Développer les zones rurales tout en préservant les campagnes

QB4.2 For each of the following issues related to agriculture and rural development policy, please tell me if in your opinion, it should be dealt at the European level, the national level, or the regional or local level.

To develop rural areas while preserving the countryside

QB4.2 Ich lese Ihnen jetzt einige Aufgaben von Agrarpolitik und Politik zur Entwicklung des ländlichen Raumes vor. Bitte sagen Sie mir zu jedem Thema, ob das Ihrer Ansicht nach Aufgabe der Politik auf Europäischer Ebene, auf nationaler Ebene oder auf regionaler bzw. lokaler Ebene ist.

Die Förderung ländlicher Gebiete bei gleichzeitiger Erhaltung der Landschaft

		Niveau européen European level Europäische Ebene	Niveau national National level Nationale Ebene	Niveau régional ou local Regional or local level Regionale oder lokale Ebene	NSP DK Weiß nicht / Keine Angabe
%		EB 72.5	EB 72.5	EB 72.5	EB 72.5
	EU 27	38	39	18	5
	BE	50	30	17	3
	BG	33	49	12	6
	CZ	38	41	20	1
	DK	28	52	17	3
	D-W	48	31	17	4
	DE	48	32	16	4
	D-E	49	37	11	3
	EE	18	63	15	4
	IE	32	45	12	11
	EL	60	32	8	0
	ES	46	34	15	5
	FR	37	37	21	5
	IT	44	32	19	5
	CY	58	29	9	4
	LV	26	45	26	3
	LT	29	44	19	8
	LU	49	36	10	5
	HU	38	45	15	2
	MT	31	54	8	7
	NL	35	50	13	2
	AT	51	35	13	1
	PL	36	43	15	6
	PT	48	28	18	6
	RO	25	44	22	9
	SI	29	45	25	1
	SK	47	35	16	2
	FI	28	55	16	1
	SE	24	49	25	2
	UK	16	47	30	7

QB4.3 Pour chacun des points suivants sur l'agriculture et le développement rural, veuillez me dire si, selon vous, il devrait être traité au niveau européen, national, régional ou local. (ROTATION)































S'assurer que les consommateurs aient des prix raisonnables pour les produits alimentaires

QB4.3 For each of the following issues related to agriculture and rural development policy, please tell me if in your opinion, it should be dealt at the European level, the national level, or the regional or local level.

Ensuring reasonable food prices for consumers

QB4.3 Ich lese Ihnen jetzt einige Aufgaben von Agrarpolitik und Politik zur Entwicklung des ländlichen Raumes vor. Bitte sagen Sie mir zu jedem Thema, ob das Ihrer Ansicht nach Aufgabe der Politik auf Europäischer Ebene, auf nationaler Ebene oder auf regionaler bzw. lokaler Ebene ist.

Angemessene Lebensmittelpreise für die Verbraucher gewährleisten

		Niveau européen European level Europäische Ebene	Niveau national National level Nationale Ebene	Niveau régional ou local Regional or local level Regionale oder lokale Ebene	NSP DK Weiß nicht / Keine Angabe
%		EB 72.5	EB 72.5	EB 72.5	EB 72.5
 EU 27		42	42	12	4
 BE		63	28	6	3
 BG		32	53	10	5
 CZ		41	50	8	1
 DK		46	49	2	3
 D-W		53	34	9	4
 DE		52	36	8	4
 D-E		47	43	7	3
 EE		19	70	8	3
 IE		39	45	6	10
 EL		50	43	7	0
 ES		46	38	11	5
 FR		48	36	12	4
 IT		44	35	16	5
 CY		55	39	3	3
 LV		28	48	21	3
 LT		29	51	12	8
 LU		70	23	4	3
 HU		33	59	6	2
 MT		27	62	6	5
 NL		64	33	2	1
 AT		39	46	14	1
 PL		31	55	10	4
 PT		48	33	13	6
 RO		29	48	14	9
 SI		36	51	12	1
 SK		45	43	10	2
 FI		30	59	10	1
 SE		33	52	14	1
 UK		23	53	17	7

QB4.4 Pour chacun des points suivants sur l'agriculture et le développement rural, veuillez me dire si, selon vous, il devrait être traité au niveau européen, national, régional ou local. (ROTATION)































Garantir l'approvisionnement alimentaire

QB4.4 For each of the following issues related to agriculture and rural development policy, please tell me if in your opinion, it should be dealt at the European level, the national level, or the regional or local level.

To secure food supply

QB4.4 Ich lese Ihnen jetzt einige Aufgaben von Agrarpolitik und Politik zur Entwicklung des ländlichen Raumes vor. Bitte sagen Sie mir zu jedem Thema, ob das Ihrer Ansicht nach Aufgabe der Politik auf Europäischer Ebene, auf nationaler Ebene oder auf regionaler bzw. lokaler Ebene ist.

Die Verfügbarkeit von Lebensmitteln gewährleisten

%		Niveau européen	Niveau national	Niveau régional ou local	NSP
		European level	National level	Regional or local level	DK
		Europäische Ebene	Nationale Ebene	Regionale oder lokale Ebene	Weiß nicht / Keine Angabe
		EB	EB	EB	EB
		72.5	72.5	72.5	72.5
	EU 27	53	33	9	5
	BE	69	24	5	2
	BG	72	14	5	9
	CZ	42	47	10	1
	DK	58	37	2	3
	D-W	75	17	5	3
	DE	75	17	5	3
	D-E	77	17	3	3
	EE	60	31	4	5
	IE	60	24	4	12
	EL	59	33	8	0
	ES	49	35	11	5
	FR	51	33	12	4
	IT	55	28	12	5
	CY	81	15	0	4
	LV	32	45	20	3
	LT	36	40	14	10
	LU	75	18	4	3
	HU	44	49	5	2
	MT	71	19	3	7
	NL	75	22	1	2
	AT	39	44	16	1
	PL	36	48	12	4
	PT	52	28	14	6
	RO	60	21	6	13
	SI	68	24	6	2
	SK	48	38	12	2
	FI	32	58	9	1
	SE	48	42	9	1
	UK	30	50	13	7

QB4.5 Pour chacun des points suivants sur l'agriculture et le développement rural, veuillez me dire si, selon vous, il devrait être traité au niveau européen, national, régional ou local. (ROTATION)































Protéger l'environnement et s'occuper du changement climatique

QB4.5 For each of the following issues related to agriculture and rural development policy, please tell me if in your opinion, it should be dealt at the European level, the national level, or the regional or local level.

To protect the environment and deal with climate change

QB4.5 Ich lese Ihnen jetzt einige Aufgaben von Agrarpolitik und Politik zur Entwicklung des ländlichen Raumes vor. Bitte sagen Sie mir zu jedem Thema, ob das Ihrer Ansicht nach Aufgabe der Politik auf Europäischer Ebene, auf nationaler Ebene oder auf regionaler bzw. lokaler Ebene ist.

Die Umwelt schützen und den Klimawandel bekämpfen

%		Niveau européen	Niveau national	Niveau régional ou local	NSP
		European level	National level	Regional or local level	DK
		Europäische Ebene	Nationale Ebene	Regionale oder lokale Ebene	Weiß nicht / Keine Angabe
		EB	EB	EB	EB
		72.5	72.5	72.5	72.5
	EU 27	65	23	8	4
	BE	81	13	4	2
	BG	64	24	5	7
	CZ	70	21	8	1
	DK	74	22	2	2
	D-W	81	12	5	2
	DE	81	13	4	2
	D-E	79	15	3	3
	EE	58	32	5	5
	IE	58	26	5	11
	EL	71	25	4	0
	ES	62	25	8	5
	FR	73	16	6	5
	IT	61	24	10	5
	CY	81	15	1	3
	LV	55	27	14	4
	LT	55	25	9	11
	LU	80	13	3	4
	HU	71	24	3	2
	MT	60	30	3	7
	NL	87	11	1	1
	AT	49	35	15	1
	PL	59	27	10	4
	PT	58	22	12	8
	RO	54	27	9	10
	SI	62	28	10	0
	SK	68	23	7	2
	FI	65	28	6	1
	SE	78	17	4	1
	UK	45	37	11	7

QB4.6 Pour chacun des points suivants sur l'agriculture et le développement rural, veuillez me dire si, selon vous, il devrait être traité au niveau européen, national, régional ou local. (ROTATION)































S'assurer que les produits agricoles soient de bonne qualité, sains et sans danger

QB4.6 For each of the following issues related to agriculture and rural development policy, please tell me if in your opinion, it should be dealt at the European level, the national level, or the regional or local level.

To ensure that agricultural products are of good quality, healthy and safe

QB4.6 Ich lese Ihnen jetzt einige Aufgaben von Agrarpolitik und Politik zur Entwicklung des ländlichen Raumes vor. Bitte sagen Sie mir zu jedem Thema, ob das Ihrer Ansicht nach Aufgabe der Politik auf Europäischer Ebene, auf nationaler Ebene oder auf regionaler bzw. lokaler Ebene ist.































Gewährleisten, dass landwirtschaftliche Produkte von guter Qualität, gesund und unbedenklich sind

%		Niveau européen	Niveau national	Niveau régional ou local	NSP
		European level	National level	Regional or local level	DK
		Europäische Ebene	Nationale Ebene	Regionale oder lokale Ebene	Weiß nicht / Keine Angabe
		EB	EB	EB	EB
		72.5	72.5	72.5	72.5
	EU 27	51	34	11	4
	BE	71	21	6	2
	BG	49	40	6	5
	CZ	59	32	8	1
	DK	50	46	2	2
	D-W	64	24	9	3
	DE	63	25	9	3
	D-E	59	30	9	2
	EE	33	52	11	4
	IE	45	36	8	11
	EL	56	36	8	0
	ES	48	35	12	5
	FR	59	25	13	3
	IT	49	30	16	5
	CY	73	22	2	3
	LV	38	41	18	3
	LT	42	40	11	7
	LU	72	20	5	3
	HU	52	39	7	2
	MT	46	45	4	5
	NL	78	19	2	1
	AT	42	41	16	1
	PL	41	45	10	4
	PT	51	29	14	6
	RO	44	37	11	8
	SI	43	42	14	1
	SK	59	31	8	2
	FI	36	52	12	0
	SE	55	32	12	1
	UK	30	48	16	6

QB5a Selon vous, quelles devraient être les principales priorités de l'Union européenne en matière de politique agricole et de développement rural ? En premier ? (ROTATION)

QB5a In your opinion, which of the following should be the main priorities of the European Union in terms of agriculture and rural development policy? First priority? (ROTATE)































QB5a Welcher der folgenden Aufgaben sollte die Europäische Union im Rahmen ihrer Agrarpolitik und ihrer Politik zur Entwicklung des ländlichen Raumes die höchste Priorität einräumen? Hauptpriorität?

1/2		Assurer un niveau de vie correct aux agriculteurs	Développer les zones rurales tout en préservant les campagnes	S'assurer que les consommateurs aient des prix raisonnables pour les produits alimentaires	Garantir l'approvisionnement alimentaire dans l'UE	Protéger l'environnement et s'occuper du changement climatique	S'assurer que les produits agricoles soient de bonne qualité, sains et sans danger	Autre (SPONTANÉ)
		Ensuring a fair standard of living for farmers	Developing rural areas while preserving the countryside	Ensuring reasonable food prices for consumers	Securing food supply in the EU	Protecting the environment and dealing with climate change	Ensuring that agricultural products are of good quality, healthy and safe	Other (SPONTANEOUS)
		Den Landwirten einen angemessenen Lebensstandard sichern	Die Förderung ländlicher Gebiete bei gleichzeitiger Erhaltung der Landschaft	Angemessene Lebensmittelpreise für die Verbraucher gewährleisten	Die Verfügbarkeit von Lebensmitteln in der Europäischen Union gewährleisten	Die Umwelt schützen und den Klimawandel bekämpfen	Gewährleisten, dass landwirtschaftliche Produkte von guter Qualität, gesund und unbedenklich sind	Spontan: Andere
%		EB 72.5	EB 72.5	EB 72.5	EB 72.5	EB 72.5	EB 72.5	EB 72.5
	EU 27	19	11	17	8	14	27	1
	BE	16	6	16	12	22	26	0
	BG	26	20	20	4	4	24	0
	CZ	12	12	23	8	11	33	0
	DK	9	9	8	9	28	34	1
	D-W	16	8	13	10	19	33	0
	DE	15	9	12	10	19	34	0
	D-E	10	11	13	9	18	37	1
	EE	16	33	12	6	7	22	1
	IE	37	9	17	5	8	19	0
	EL	19	15	20	4	11	30	0
	ES	34	15	21	7	8	13	0
	FR	23	6	12	7	15	34	1
	IT	11	16	21	5	10	33	0
	CY	28	13	22	3	11	23	0
	LV	19	25	18	6	6	22	1
	LT	17	13	18	5	10	30	1
	LU	28	6	19	10	9	26	0
	HU	15	11	22	10	8	32	0
	MT	17	8	28	5	15	24	0
	NL	11	6	9	12	26	35	0
	AT	17	20	15	13	10	24	0
	PL	18	11	26	9	10	20	1
	PT	29	15	15	11	6	22	0
	RO	44	17	16	3	4	11	0
	SI	17	10	12	7	12	40	1
	SK	12	10	26	10	9	32	0
	FI	13	13	12	15	12	34	1
	SE	9	7	4	10	43	26	0
	UK	12	9	17	11	20	23	1

QB5a Selon vous, quelles devraient être les principales priorités de l'Union européenne en matière de politique agricole et de développement rural ? En premier ? (ROTATION)

QB5a In your opinion, which of the following should be the main priorities of the European Union in terms of agriculture and rural development policy? First priority? (ROTATE)































QB5a Welcher der folgenden Aufgaben sollte die Europäische Union im Rahmen ihrer Agrarpolitik und ihrer Politik zur Entwicklung des ländlichen Raumes die höchste Priorität einräumen? Hauptpriorität?

2/2	NSP	
	DK	
	Weiß nicht / Keine Angabe	
		EB 72.5
	%	
 EU 27		3
 BE		2
 BG		2
 CZ		1
 DK		2
 D-W		1
 DE		1
 D-E		1
 EE		3
 IE		5
 EL		1
 ES		2
 FR		2
 IT		4
 CY		0
 LV		3
 LT		6
 LU		2
 HU		2
 MT		3
 NL		1
 AT		1
 PL		5
 PT		2
 RO		5
 SI		1
 SK		1
 FI		0
 SE		1
 UK		7

QB5b Et ensuite? (ROTATION - MAX. 2 REPONSES)

QB5b Any others? (ROTATE - MAX. 2 ANSWERS)































QB5b Und welchen Aufgaben noch? (ROTIEREN - MAX. 2 NENNUNGEN)

1/2		Assurer un niveau de vie correct aux agriculteurs	Développer les zones rurales tout en préservant les campagnes	S'assurer que les consommateurs aient des prix raisonnables pour les produits alimentaires	Garantir l'approvisionnement alimentaire dans l'UE	Protéger l'environnement et s'occuper du changement climatique	S'assurer que les produits agricoles soient de bonne qualité, sains et sans danger	Autre (SPONTANE)
		Ensuring a fair standard of living for farmers	Developing rural areas while preserving the countryside	Ensuring reasonable food prices for consumers	Securing food supply in the EU	Protecting the environment and dealing with climate change	Ensuring that agricultural products are of good quality, healthy and safe	Other (SPONTANEOUS)
		Den Landwirten einen angemessenen Lebensstandard sichern	Die Förderung ländlicher Gebiete bei gleichzeitiger Erhaltung der Landschaft	Angemessene Lebensmittelpreise für die Verbraucher gewährleisten	Die Verfügbarkeit von Lebensmitteln in der Europäischen Union gewährleisten	Die Umwelt schützen und den Klimawandel bekämpfen	Gewährleisten, dass landwirtschaftliche Produkte von guter Qualität, gesund und unbedenklich	Spontan: Andere
%		EB 72.5	EB 72.5	EB 72.5	EB 72.5	EB 72.5	EB 72.5	EB 72.5
	EU 27	22	22	33	17	27	33	0
	BE	25	15	30	23	24	34	0
	BG	30	38	39	15	22	31	0
	CZ	24	22	35	12	20	35	0
	DK	20	30	32	15	37	42	1
	D-W	21	21	31	23	29	33	0
	DE	20	22	31	23	29	32	0
	D-E	18	25	31	20	26	31	1
	EE	31	30	31	11	18	28	0
	IE	24	30	39	23	28	30	0
	EL	25	31	40	12	33	36	0
	ES	20	21	34	14	29	36	1
	FR	24	18	35	14	37	35	0
	IT	17	20	38	12	24	31	0
	CY	26	42	40	8	36	40	0
	LV	26	29	34	11	14	32	0
	LT	24	23	35	14	21	34	1
	LU	23	20	26	20	33	27	0
	HU	25	24	37	20	19	32	0
	MT	30	20	36	11	20	30	0
	NL	27	20	28	23	34	36	0
	AT	31	23	35	29	26	35	1
	PL	22	21	32	15	19	31	0
	PT	23	26	39	28	19	29	0
	RO	24	32	33	16	19	29	1
	SI	16	23	30	16	38	33	1
	SK	23	24	32	15	20	35	0
	FI	25	31	30	24	31	35	0
	SE	19	29	21	22	32	47	1
	UK	25	18	29	20	26	32	1

QB5b Et ensuite? (ROTATION - MAX. 2 REPONSES)

QB5b Any others? (ROTATE - MAX. 2 ANSWERS)































QB5b Und welchen Aufgaben noch? (ROTIEREN - MAX. 2 NENNUNGEN)

2/2		NSP
		DK
		Weiß nicht / Keine Angabe
	%	EB 72.5
	EU 27	2
	BE	0
	BG	1
	CZ	0
	DK	2
	D-W	1
	DE	1
	D-E	1
	EE	4
	IE	3
	EL	0
	ES	1
	FR	2
	IT	1
	CY	0
	LV	3
	LT	2
	LU	1
	HU	1
	MT	6
	NL	0
	AT	0
	PL	3
	PT	1
	RO	5
	SI	0
	SK	0
	FI	1
	SE	1
	UK	6

QB5T Les priorités de l'Union européenne en matière de politique agricole et de développement rural

QB5T Priorities of the EU in terms of agriculture and rural development policy































QB5T Les priorités de l'Union européenne en matière de politique agricole et de développement rural

1/2		Assurer un niveau de vie correct aux agriculteurs	Développer les zones rurales tout en préservant les campagnes	S'assurer que les consommateurs aient des prix raisonnables pour les produits alimentaires	Garantir l'approvisionnement alimentaire dans l'UE	Protéger l'environnement et s'occuper du changement climatique	S'assurer que les produits agricoles soient de bonne qualité, sains et sans danger	Autre (SPONTANÉ)
		Ensuring a fair standard of living for farmers	Developing rural areas while preserving the countryside	Ensuring reasonable food prices for consumers	Securing food supply in the EU	Protecting the environment and dealing with climate change	Ensuring that agricultural products are of good quality, healthy and safe	Other (SPONTANEOUS)
		Den Landwirten einen angemessenen Lebensstandard sichern	Die Förderung ländlicher Gebiete bei gleichzeitiger Erhaltung der Landschaft	Angemessene Lebensmittelpreise für die Verbraucher gewährleisten	Die Verfügbarkeit von Lebensmitteln in der Europäischen Union gewährleisten	Die Umwelt schützen und den Klimawandel bekämpfen	Gewährleisten, dass landwirtschaftliche Produkte von guter Qualität, gesund und unbedenklich	Spontan: Andere
%		EB 72.5	EB 72.5	EB 72.5	EB 72.5	EB 72.5	EB 72.5	EB 72.5
	EU 27	41	32	49	25	41	59	1
	BE	41	20	45	35	46	60	1
	BG	55	57	59	19	26	54	0
	CZ	36	34	58	20	31	68	0
	DK	28	39	40	24	65	75	1
	D-W	37	29	43	32	48	66	0
	DE	35	31	43	32	47	66	0
	D-E	27	36	43	30	44	67	1
	EE	45	62	42	17	24	49	1
	IE	61	38	53	27	34	47	1
	EL	44	47	60	16	44	66	0
	ES	54	35	54	21	37	49	1
	FR	47	23	46	22	52	68	1
	IT	27	35	58	16	34	63	1
	CY	54	55	62	10	47	63	0
	LV	44	54	50	17	20	53	1
	LT	39	34	51	18	29	61	2
	LU	50	25	45	29	42	52	1
	HU	39	34	58	29	26	63	0
	MT	47	27	62	16	34	54	0
	NL	37	25	37	35	60	71	1
	AT	47	43	50	41	36	59	1
	PL	40	30	56	23	28	49	1
	PT	52	40	54	38	25	50	0
	RO	66	47	47	18	21	38	1
	SI	33	33	42	23	50	72	1
	SK	35	35	57	24	29	67	0
	FI	38	44	42	39	43	69	1
	SE	28	36	25	31	75	72	1
	UK	35	25	44	30	44	53	1

QB5T Les priorités de l'Union européenne en matière de politique agricole et de développement rural

QB5T Priorities of the EU in terms of agriculture and rural development policy

QB5T Les priorités de l'Union européenne en matière de politique agricole et de développement rural

		2/2	
		NSP	
		DK	
		Weiß nicht / Keine Angabe	
		EB 72.5	
		%	
	EU 27	3	
	BE	2	
	BG	2	
	CZ	1	
	DK	2	
	D-W	1	
	DE	1	
	D-E	1	
	EE	3	
	IE	5	
	EL	0	
	ES	2	
	FR	2	
	IT	4	
	CY	0	
	LV	3	
	LT	6	
	LU	2	
	HU	2	
	MT	3	
	NL	1	
	AT	1	
	PL	5	
	PT	2	
	RO	5	
	SI	1	
	SK	1	
	FI	0	
	SE	1	
	UK	8	

QB6.1 Diriez-vous que la politique agricole commune et de développement rural de l'Union européenne (PAC) remplit plutôt bien ou plutôt mal son rôle en ce qui concerne :































Assurer un niveau de vie correct aux agriculteurs

QB6.1 In your opinion, would you say that the European Union's Common Agricultural and rural development Policy (CAP) currently fulfils its role rather well or rather badly in:

Ensuring a fair standard of living for farmers

QB6.1 Was meinen Sie? Erfüllt die Gemeinsame Agrarpolitik und Politik zur Entwicklung des ländlichen Raums der Europäischen Union (GAP) ihre Aufgabe derzeit eher gut oder eher schlecht, wenn es um folgendes geht?

Den Landwirten einen angemessenen Lebensstandard sichern

	%	Plutôt bien		Plutôt mal		NSP	
		Rather well		Rather badly		DK	
		Eher gut		Eher schlecht		Weiß nicht / Keine Angabe	
		EB 72.5	Diff. EB 68.2	EB 72.5	Diff. EB 68.2	EB 72.5	Diff. EB 68.2
 EU 27		32	-3	47	8	21	-5
 BE		39	-13	55	14	6	-1
 BG		27	-2	42	22	31	-20
 CZ		32	3	63	2	5	-5
 DK		29	-8	44	14	27	-6
 D-W		37	-1	45	3	18	-2
 DE		36	-2	46	4	18	-2
 D-E		35	1	50	7	15	-8
 EE		18	-7	62	11	20	-4
 IE		41	-4	31	14	28	-10
 EL		34	1	62	-2	4	1
 ES		31	-15	55	23	14	-8
 FR		19	-13	63	14	18	-1
 IT		40	9	31	1	29	-10
 CY		56	23	25	-6	19	-17
 LV		13	-3	78	10	9	-7
 LT		41	-2	38	9	21	-7
 LU		36	3	46	13	18	-16
 HU		29	3	61	-1	10	-2
 MT		37	0	13	4	50	-4
 NL		28	-10	54	18	18	-8
 AT		56	1	35	8	9	-9
 PL		42	1	41	2	17	-3
 PT		34	5	53	4	13	-9
 RO		26	-1	43	10	31	-9
 SI		32	-7	60	13	8	-6
 SK		39	-2	49	3	12	-1
 FI		43	0	48	-3	9	3
 SE		33	-8	36	1	31	7
 UK		25	3	40	3	35	-6

QB6.2 Diriez-vous que la politique agricole commune et de développement rural de l'Union européenne (PAC) remplit plutôt bien ou plutôt mal son rôle en ce qui concerne :































Développer les zones rurales tout en préservant les campagnes

QB6.2 In your opinion, would you say that the European Union's Common Agricultural and rural development Policy (CAP) currently fulfils its role rather well or rather badly in:

Developing rural areas while preserving the countryside

QB6.2 Was meinen Sie? Erfüllt die Gemeinsame Agrarpolitik und Politik zur Entwicklung des ländlichen Raums der Europäischen Union (GAP) ihre Aufgabe derzeit eher gut oder eher schlecht, wenn es um folgendes geht?

Die Förderung ländlicher Gebiete bei gleichzeitiger Erhaltung der Landschaft

	%	Plutôt bien		Plutôt mal		NSP	
		Rather well		Rather badly		DK	
		Eher gut		Eher schlecht		Weiß nicht / Keine Angabe	
		EB 72.5	Diff. EB 68.2	EB 72.5	Diff. EB 68.2	EB 72.5	Diff. EB 68.2
 EU 27		37	7	40	-2	23	-5
 BE		51	0	40	0	9	0
 BG		28	-4	39	16	33	-12
 CZ		45	19	50	-15	5	-4
 DK		34	8	39	-2	27	-6
 D-W		45	11	29	-14	26	3
 DE		45	13	31	-14	24	1
 D-E		47	22	35	-19	18	-3
 EE		20	-3	65	11	15	-8
 IE		47	17	27	-2	26	-15
 EL		32	2	64	-2	4	0
 ES		37	-7	48	18	15	-11
 FR		26	1	51	-1	23	0
 IT		40	13	33	-3	27	-10
 CY		55	26	26	-3	19	-23
 LV		20	1	71	5	9	-6
 LT		41	1	37	2	22	-3
 LU		47	21	29	-1	24	-20
 HU		37	13	53	-12	10	-1
 MT		36	-3	13	6	51	-3
 NL		31	2	45	7	24	-9
 AT		62	12	27	-5	11	-7
 PL		44	6	38	-1	18	-5
 PT		39	13	44	-8	17	-5
 RO		25	-2	41	7	34	-5
 SI		32	0	62	9	6	-9
 SK		42	7	47	-2	11	-5
 FI		41	22	47	-25	12	3
 SE		33	7	37	-11	30	4
 UK		28	10	36	-1	36	-9

QB6.3 Diriez-vous que la politique agricole commune et de développement rural de l'Union européenne (PAC) remplit plutôt bien ou plutôt mal son rôle en ce qui concerne :































S'assurer que les consommateurs aient des prix raisonnables pour les produits alimentaires

QB6.3 In your opinion, would you say that the European Union's Common Agricultural and rural development Policy (CAP) currently fulfils its role rather well or rather badly in:

Ensuring reasonable food prices for consumers

QB6.3 Was meinen Sie? Erfüllt die Gemeinsame Agrarpolitik und Politik zur Entwicklung des ländlichen Raums der Europäischen Union (GAP) ihre Aufgabe derzeit eher gut oder eher schlecht, wenn es um folgendes geht?

Angemessene Lebensmittelpreise für die Verbraucher gewährleisten

	%	Plutôt bien		Plutôt mal		NSP	
		Rather well		Rather badly		DK	
		Eher gut		Eher schlecht		Weiß nicht / Keine Angabe	
		EB 72.5	Diff. EB 68.2	EB 72.5	Diff. EB 68.2	EB 72.5	Diff. EB 68.2
 EU 27		39	9	45	-3	16	-6
 BE		54	5	41	-6	5	1
 BG		27	4	49	21	24	-25
 CZ		39	22	59	-21	2	-1
 DK		47	6	37	0	16	-6
 D-W		60	23	28	-24	12	1
 DE		61	26	28	-26	11	0
 D-E		63	35	27	-36	10	1
 EE		32	15	53	-8	15	-7
 IE		42	10	35	2	23	-12
 EL		23	4	75	-4	2	0
 ES		33	-7	56	15	11	-8
 FR		23	0	62	3	15	-3
 IT		37	14	45	-1	18	-13
 CY		48	17	38	-3	14	-14
 LV		19	7	73	-1	8	-6
 LT		26	-1	59	9	15	-8
 LU		49	21	33	-6	18	-15
 HU		33	9	62	-6	5	-3
 MT		29	1	27	6	44	-7
 NL		57	13	29	-3	14	-10
 AT		58	15	35	-10	7	-5
 PL		31	3	55	3	14	-6
 PT		44	15	44	-9	12	-6
 RO		24	-1	46	10	30	-9
 SI		30	6	66	0	4	-6
 SK		45	22	47	-21	8	-1
 FI		54	5	41	-5	5	0
 SE		36	-1	38	-5	26	6
 UK		37	8	35	2	28	-10

QB6.4 Diriez-vous que la politique agricole commune et de développement rural de l'Union européenne (PAC) remplit plutôt bien ou plutôt mal son rôle en ce qui concerne :































Garantir l'approvisionnement alimentaire dans l'UE

QB6.4 In your opinion, would you say that the European Union's Common Agricultural and rural development Policy (CAP) currently fulfils its role rather well or rather badly in:

Securing food supply in the EU

QB6.4 Was meinen Sie? Erfüllt die Gemeinsame Agrarpolitik und Politik zur Entwicklung des ländlichen Raums der Europäischen Union (GAP) ihre Aufgabe derzeit eher gut oder eher schlecht, wenn es um folgendes geht?

Die Verfügbarkeit von Lebensmitteln in der Europäischen Union gewährleisten

	%	Plutôt bien		Plutôt mal		NSP	
		Rather well		Rather badly		DK	
		Eher gut		Eher schlecht		Weiß nicht / Keine Angabe	
		EB 72.5	Diff. EB 68.2	EB 72.5	Diff. EB 68.2	EB 72.5	Diff. EB 68.2
 EU 27		59	7	20	-3	21	-4
 BE		72	-3	21	2	7	1
 BG		43	16	19	3	38	-19
 CZ		80	22	15	-15	5	-7
 DK		69	9	10	-7	21	-2
 D-W		81	13	7	-12	12	-1
 DE		81	11	7	-11	12	0
 D-E		81	3	8	-4	11	1
 EE		58	1	21	0	21	-1
 IE		58	13	15	0	27	-13
 EL		53	9	41	-11	6	2
 ES		60	6	24	2	16	-8
 FR		53	1	25	-1	22	0
 IT		47	7	27	2	26	-9
 CY		73	25	10	-13	17	-12
 LV		50	-2	36	2	14	0
 LT		59	4	17	-3	24	-1
 LU		64	15	16	2	20	-17
 HU		70	14	23	-11	7	-3
 MT		49	13	4	-2	47	-11
 NL		56	8	14	-4	30	-4
 AT		77	4	15	1	8	-5
 PL		64	9	18	-5	18	-4
 PT		57	14	26	-9	17	-5
 RO		28	-4	35	12	37	-8
 SI		74	8	21	-2	5	-6
 SK		75	17	17	-9	8	-8
 FI		69	-7	23	4	8	3
 SE		52	9	18	-9	30	0
 UK		44	7	19	-1	37	-6

QB6.5 Diriez-vous que la politique agricole commune et de développement rural de l'Union européenne (PAC) remplit plutôt bien ou plutôt mal son rôle en ce qui concerne :































Protéger l'environnement et s'occuper du changement climatique

QB6.5 In your opinion, would you say that the European Union's Common Agricultural and rural development Policy (CAP) currently fulfils its role rather well or rather badly in:

Protecting the environment and dealing with climate change

QB6.5 Was meinen Sie? Erfüllt die Gemeinsame Agrarpolitik und Politik zur Entwicklung des ländlichen Raums der Europäischen Union (GAP) ihre Aufgabe derzeit eher gut oder eher schlecht, wenn es um folgendes geht?

Die Umwelt schützen und den Klimawandel bekämpfen

	%	Plutôt bien		Plutôt mal		NSP	
		Rather well		Rather badly		DK	
		Eher gut		Eher schlecht		Weiß nicht / Keine Angabe	
		EB 72.5	Diff. EB 68.2	EB 72.5	Diff. EB 68.2	EB 72.5	Diff. EB 68.2
 EU 27		38	-4	43	9	19	-5
 BE		55	-16	39	14	6	2
 BG		25	-8	39	20	36	-12
 CZ		42	-8	52	11	6	-3
 DK		33	4	49	0	18	-4
 D-W		43	-2	40	2	17	0
 DE		44	0	40	1	16	-1
 D-E		47	6	39	-4	14	-2
 EE		40	0	34	0	26	0
 IE		36	-8	38	19	26	-11
 EL		25	-11	72	10	3	1
 ES		38	-13	50	24	12	-11
 FR		32	-8	49	5	19	3
 IT		38	4	40	7	22	-11
 CY		55	-1	26	10	19	-9
 LV		27	-4	56	6	17	-2
 LT		37	-6	39	12	24	-6
 LU		49	13	33	3	18	-16
 HU		46	-3	44	1	10	2
 MT		50	0	9	5	41	-5
 NL		41	-3	46	11	13	-8
 AT		53	-2	37	8	10	-6
 PL		51	-5	30	6	19	-1
 PT		43	0	32	-4	25	4
 RO		27	-8	37	15	36	-7
 SI		31	-16	65	23	4	-7
 SK		48	-3	41	6	11	-3
 FI		44	-1	44	-1	12	2
 SE		28	-1	52	-2	20	3
 UK		25	-3	43	13	32	-10

QB6.6 Diriez-vous que la politique agricole commune et de développement rural de l'Union européenne (PAC) remplit plutôt bien ou plutôt mal son rôle en ce qui concerne :































S'assurer que les produits agricoles soient de bonne qualité, sains et sans danger

QB6.6 In your opinion, would you say that the European Union's Common Agricultural and rural development Policy (CAP) currently fulfils its role rather well or rather badly in:

Ensuring that agricultural products are of good quality, healthy and safe

QB6.6 Was meinen Sie? Erfüllt die Gemeinsame Agrarpolitik und Politik zur Entwicklung des ländlichen Raums der Europäischen Union (GAP) ihre Aufgabe derzeit eher gut oder eher schlecht, wenn es um folgendes geht?

Gewährleisten, dass landwirtschaftliche Produkte von guter Qualität, gesund und unbedenklich sind

	%	Plutôt bien		Plutôt mal		NSP	
		Rather well		Rather badly		DK	
		Eher gut		Eher schlecht		Weiß nicht / Keine Angabe	
		EB 72.5	Diff. EB 68.2	EB 72.5	Diff. EB 68.2	EB 72.5	Diff. EB 68.2
 EU 27		52	7	31	-2	17	-5
 BE		72	-3	23	1	5	2
 BG		30	2	42	22	28	-24
 CZ		60	3	36	0	4	-3
 DK		43	12	39	-8	18	-4
 D-W		54	6	32	-11	14	5
 DE		54	9	33	-12	13	3
 D-E		52	19	37	-18	11	-1
 EE		48	7	36	4	16	-11
 IE		63	12	13	1	24	-13
 EL		42	8	55	-9	3	1
 ES		60	0	28	6	12	-6
 FR		44	2	41	1	15	-3
 IT		47	12	32	1	21	-13
 CY		68	13	18	1	14	-14
 LV		28	0	60	6	12	-6
 LT		45	7	39	7	16	-14
 LU		55	14	28	1	17	-15
 HU		49	7	46	-3	5	-4
 MT		57	7	3	0	40	-7
 NL		72	18	18	-6	10	-12
 AT		67	7	26	2	7	-9
 PL		55	6	30	2	15	-8
 PT		59	8	25	-4	16	-4
 RO		28	-5	39	13	33	-8
 SI		53	2	43	4	4	-6
 SK		64	18	28	-11	8	-7
 FI		72	8	22	-8	6	0
 SE		41	12	37	-10	22	-2
 UK		55	17	17	-6	28	-11

QB6.7 Diriez-vous que la politique agricole commune et de développement rural de l'Union européenne (PAC) remplit plutôt bien ou plutôt mal son rôle en ce qui concerne :































Favoriser les méthodes de production biologiques

QB6.7 In your opinion, would you say that the European Union's Common Agricultural and rural development Policy (CAP) currently fulfils its role rather well or rather badly in:

Favouring methods of organic production

QB6.7 Was meinen Sie? Erfüllt die Gemeinsame Agrarpolitik und Politik zur Entwicklung des ländlichen Raums der Europäischen Union (GAP) ihre Aufgabe derzeit eher gut oder eher schlecht, wenn es um folgendes geht?

Biologische Anbaumethoden fördern

	%	Plutôt bien		Plutôt mal		NSP	
		Rather well		Rather badly		DK	
		Eher gut		Eher schlecht		Weiß nicht / Keine Angabe	
		EB 72.5	Diff. EB 68.2	EB 72.5	Diff. EB 68.2	EB 72.5	Diff. EB 68.2
 EU 27		41	<i>4</i>	33	<i>0</i>	26	<i>-4</i>
 BE		56	<i>2</i>	35	<i>-3</i>	9	<i>1</i>
 BG		32	<i>4</i>	31	<i>14</i>	37	<i>-18</i>
 CZ		49	<i>2</i>	43	<i>4</i>	8	<i>-6</i>
 DK		40	<i>12</i>	39	<i>-6</i>	21	<i>-6</i>
 D-W		48	<i>3</i>	27	<i>-11</i>	25	<i>8</i>
 DE		48	<i>3</i>	27	<i>-9</i>	25	<i>6</i>
 D-E		49	<i>5</i>	29	<i>-2</i>	22	<i>-3</i>
 EE		37	<i>2</i>	42	<i>6</i>	21	<i>-8</i>
 IE		37	<i>8</i>	29	<i>1</i>	34	<i>-9</i>
 EL		43	<i>-2</i>	52	<i>2</i>	5	<i>0</i>
 ES		42	<i>3</i>	30	<i>7</i>	28	<i>-10</i>
 FR		32	<i>0</i>	45	<i>-1</i>	23	<i>1</i>
 IT		45	<i>12</i>	29	<i>0</i>	26	<i>-12</i>
 CY		54	<i>22</i>	16	<i>-2</i>	30	<i>-20</i>
 LV		25	<i>1</i>	50	<i>0</i>	25	<i>-1</i>
 LT		53	<i>8</i>	29	<i>3</i>	18	<i>-11</i>
 LU		44	<i>12</i>	34	<i>2</i>	22	<i>-14</i>
 HU		42	<i>8</i>	37	<i>-6</i>	21	<i>-2</i>
 MT		44	<i>13</i>	6	<i>2</i>	50	<i>-15</i>
 NL		29	<i>0</i>	53	<i>6</i>	18	<i>-6</i>
 AT		61	<i>1</i>	27	<i>4</i>	12	<i>-5</i>
 PL		52	<i>1</i>	27	<i>2</i>	21	<i>-3</i>
 PT		43	<i>9</i>	26	<i>-8</i>	31	<i>-1</i>
 RO		24	<i>0</i>	33	<i>13</i>	43	<i>-13</i>
 SI		44	<i>-1</i>	51	<i>9</i>	5	<i>-8</i>
 SK		50	<i>11</i>	32	<i>0</i>	18	<i>-11</i>
 FI		37	<i>7</i>	49	<i>-7</i>	14	<i>0</i>
 SE		30	<i>4</i>	42	<i>-11</i>	28	<i>7</i>
 UK		31	<i>7</i>	31	<i>2</i>	38	<i>-9</i>

QB6.8 Diriez-vous que la politique agricole commune et de développement rural de l'Union européenne (PAC) remplit plutôt bien ou plutôt mal son rôle en ce qui concerne :































Protéger les exploitations agricoles familiales

QB6.8 In your opinion, would you say that the European Union's Common Agricultural and rural development Policy (CAP) currently fulfils its role rather well or rather badly in:

Protecting family type farms

QB6.8 Was meinen Sie? Erfüllt die Gemeinsame Agrarpolitik und Politik zur Entwicklung des ländlichen Raums der Europäischen Union (GAP) ihre Aufgabe derzeit eher gut oder eher schlecht, wenn es um folgendes geht?

Landwirtschaftliche Familienbetriebe schützen

	%	Plutôt bien		Plutôt mal		NSP	
		Rather well		Rather badly		DK	
		Eher gut		Eher schlecht		Weiß nicht / Keine Angabe	
		EB 72.5	Diff. EB 68.2	EB 72.5	Diff. EB 68.2	EB 72.5	Diff. EB 68.2
 EU 27		29	2	47	4	24	-6
 BE		38	-3	54	3	8	0
 BG		28	1	37	15	35	-16
 CZ		34	8	56	-2	10	-6
 DK		14	-1	42	0	44	1
 D-W		36	7	44	-3	20	-4
 DE		36	7	44	-2	20	-5
 D-E		34	8	47	0	19	-8
 EE		20	2	62	8	18	-10
 IE		28	2	41	7	31	-9
 EL		32	3	61	-4	7	1
 ES		30	-11	50	17	20	-6
 FR		18	-5	62	8	20	-3
 IT		37	11	36	0	27	-11
 CY		51	23	21	-10	28	-13
 LV		13	0	74	7	13	-7
 LT		37	5	34	3	29	-8
 LU		40	9	38	5	22	-14
 HU		27	4	65	1	8	-5
 MT		37	5	10	2	53	-7
 NL		17	1	54	7	29	-8
 AT		50	2	39	4	11	-6
 PL		39	4	41	4	20	-8
 PT		35	11	45	-8	20	-3
 RO		24	0	37	6	39	-6
 SI		33	0	58	9	9	-9
 SK		42	7	43	1	15	-8
 FI		28	7	59	-8	13	1
 SE		20	1	44	-7	36	6
 UK		18	2	45	5	37	-7

QB7.1 Je vais maintenant vous présenter les nouveaux objectifs fixés par l'Union européenne en matière de politique agricole et de développement rural. Pour chacun d'entre eux, veuillez me dire si vous pensez que c'est une très bonne chose, une chose plutôt bonne, une chose plutôt mauvaise ou une très mauvaise chose :































Aider les agriculteurs à faire face aux conséquences du changement climatique

QB7.1 I will now give you the new objectives that the European Union has set in terms of agriculture and rural development policy. For each of these, please tell me if you think that it is a very good thing, a fairly good thing, a fairly bad thing or a very bad thing:

To help farmers to face the consequences of climate change

QB7.1 Ich werde Ihnen jetzt die neuen Ziele der Europäischen Union im Bereich der Agrarpolitik und der Politik zur Entwicklung des ländlichen Raumes vorlesen. Bitte sagen Sie mir für jedes dieser Ziele, ob Sie dieses für eine sehr gute Sache, eine ziemlich gute Sache, eine ziemlich schlechte Sache oder für eine sehr schlechte Sache halten:

Unterstützung der Landwirte bei der Bewältigung der Auswirkungen des Klimawandels

1/2		Une très bonne chose	Une chose plutôt bonne	Une chose plutôt mauvaise	Une très mauvaise chose	Une chose ni bonne, ni mauvaise (SPONT.)	NSP
		A very good thing	A fairly good thing	A fairly bad thing	A very bad thing	Neither good nor bad thing (SPONT.)	DK
		Eine sehr gute Sache	Eine ziemlich gute Sache	Eine ziemlich schlechte Sache	Eine sehr schlechte Sache	Spontan: weder eine gute noch eine schlechte Sache	Weiß nicht / Keine Angabe
%		EB 72.5	EB 72.5	EB 72.5	EB 72.5	EB 72.5	EB 72.5
	EU 27	49	40	4	1	2	4
	BE	50	41	5	1	2	1
	BG	67	29	1	0	0	3
	CZ	54	43	2	0	0	1
	DK	41	50	4	1	1	3
	D-W	58	35	2	1	1	3
	DE	56	37	2	1	1	3
	D-E	52	42	2	1	2	1
	EE	38	33	12	2	4	11
	IE	52	37	1	0	2	8
	EL	66	27	4	1	1	1
	ES	53	42	1	1	2	1
	FR	42	45	5	2	2	4
	IT	48	39	4	3	3	3
	CY	78	18	1	0	2	1
	LV	48	41	3	1	4	3
	LT	48	42	2	0	2	6
	LU	39	51	2	1	2	5
	HU	55	35	4	1	2	3
	MT	63	35	0	0	0	2
	NL	48	41	6	1	1	3
	AT	43	44	4	1	6	2
	PL	36	46	7	1	6	4
	PT	49	36	6	1	3	5
	RO	50	35	5	2	2	6
	SI	46	37	11	2	3	1
	SK	53	42	3	1	0	1
	FI	40	51	4	0	2	3
	SE	50	27	13	2	1	7
	UK	42	43	4	1	3	7































QB7.1 Je vais maintenant vous présenter les nouveaux objectifs fixés par l'Union européenne en matière de politique agricole et de développement rural. Pour chacun d'entre eux, veuillez me dire si vous pensez que c'est une très bonne chose, une chose plutôt bonne, une chose plutôt mauvaise ou une très mauvaise chose :

Aider les agriculteurs à faire face aux conséquences du changement climatique

QB7.1 I will now give you the new objectives that the European Union has set in terms of agriculture and rural development policy. For each of these, please tell me if you think that it is a very good thing, a fairly good thing, a fairly bad thing or a very bad thing: To help farmers to face the consequences of climate change

QB7.1 Ich werde Ihnen jetzt die neuen Ziele der Europäischen Union im Bereich der Agrarpolitik und der Politik zur Entwicklung des ländlichen Raumes vorlesen. Bitte sagen Sie mir für jedes dieser Ziele, ob Sie dieses für eine sehr gute Sache, eine ziemlich gute Sache, eine ziemlich schlechte Sache oder für eine sehr schlechte Sache halten:

Unterstützung der Landwirte bei der Bewältigung der Auswirkungen des Klimawandels

2/2		Une bonne chose	Une mauvaise chose
		A good thing	A bad thing
		Eine gute Sache	Eine schlechte Sache
%		EB 72.5	EB 72.5
	EU 27	89	5
	BE	91	6
	BG	96	1
	CZ	97	2
	DK	91	5
	D-W	93	3
	DE	93	3
	D-E	94	3
	EE	71	14
	IE	89	1
	EL	93	5
	ES	95	2
	FR	87	7
	IT	87	7
	CY	96	1
	LV	89	4
	LT	90	2
	LU	90	3
	HU	90	5
	MT	98	0
	NL	89	7
	AT	87	5
	PL	82	8
	PT	85	7
	RO	85	7
	SI	83	13
	SK	95	4
	FI	91	4
	SE	77	15
	UK	85	5

QB7.2 Je vais maintenant vous présenter les nouveaux objectifs fixés par l'Union européenne en matière de politique agricole et de développement rural. Pour chacun d'entre eux, veuillez me dire si vous pensez que c'est une très bonne chose, une chose plutôt bonne, une chose plutôt mauvaise ou une très mauvaise chose :































Encourager les agriculteurs à produire ce que les marchés demandent

QB7.2 I will now give you the new objectives that the European Union has set in terms of agriculture and rural development policy. For each of these, please tell me if you think that it is a very good thing, a fairly good thing, a fairly bad thing or a very bad thing:

To encourage farmers to produce what markets demand

QB7.2 Ich werde Ihnen jetzt die neuen Ziele der Europäischen Union im Bereich der Agrarpolitik und der Politik zur Entwicklung des ländlichen Raumes vorlesen. Bitte sagen Sie mir für jedes dieser Ziele, ob Sie dieses für eine sehr gute Sache, eine ziemlich gute Sache, eine ziemlich schlechte Sache oder für eine sehr schlechte Sache halten:

Landwirte ermutigen, ihre Produktion an die Marktnachfrage anzupassen

1/2		Une très bonne chose	Une chose plutôt bonne	Une chose plutôt mauvaise	Une très mauvaise chose	Une chose ni bonne, ni mauvaise (SPONT.)	NSP
		A very good thing	A fairly good thing	A fairly bad thing	A very bad thing	Neither good nor bad thing (SPONT.)	DK
		Eine sehr gute Sache	Eine ziemlich gute Sache	Eine ziemlich schlechte Sache	Eine sehr schlechte Sache	Spontan: weder eine gute noch eine schlechte Sache	Weiß nicht / Keine Angabe
%		EB 72.5	EB 72.5	EB 72.5	EB 72.5	EB 72.5	EB 72.5
	EU 27	44	41	7	2	3	3
	BE	44	43	6	1	5	1
	BG	69	27	0	0	1	3
	CZ	57	40	2	0	0	1
	DK	40	48	6	1	2	3
	D-W	51	36	6	2	2	3
	DE	50	37	7	1	2	3
	D-E	47	39	9	1	2	2
	EE	42	37	10	2	3	6
	IE	53	35	1	1	2	8
	EL	58	31	4	1	5	1
	ES	45	43	4	2	3	3
	FR	35	42	13	4	2	4
	IT	44	38	6	4	5	3
	CY	71	24	2	0	2	1
	LV	54	38	3	1	2	2
	LT	45	43	3	0	3	6
	LU	31	47	12	3	2	5
	HU	57	34	4	1	2	2
	MT	59	38	1	0	0	2
	NL	39	42	12	2	3	2
	AT	34	47	6	2	8	3
	PL	37	50	4	1	5	3
	PT	47	41	6	1	1	4
	RO	51	33	7	2	2	5
	SI	45	39	10	2	3	1
	SK	53	42	3	0	1	1
	FI	29	52	12	3	2	2
	SE	38	43	12	2	1	4
	UK	34	48	7	2	2	7

QB7.2 Je vais maintenant vous présenter les nouveaux objectifs fixés par l'Union européenne en matière de politique agricole et de développement rural. Pour chacun d'entre eux, veuillez me dire si vous pensez que c'est une très bonne chose, une chose plutôt bonne, une chose plutôt mauvaise ou une très mauvaise chose :































Encourager les agriculteurs à produire ce que les marchés demandent

QB7.2 I will now give you the new objectives that the European Union has set in terms of agriculture and rural development policy. For each of these, please tell me if you think that it is a very good thing, a fairly good thing, a fairly bad thing or a very bad thing:

To encourage farmers to produce what markets demand

QB7.2 Ich werde Ihnen jetzt die neuen Ziele der Europäischen Union im Bereich der Agrarpolitik und der Politik zur Entwicklung des ländlichen Raumes vorlesen. Bitte sagen Sie mir für jedes dieser Ziele, ob Sie dieses für eine sehr gute Sache, eine ziemlich gute Sache, eine ziemlich schlechte Sache oder für eine sehr schlechte Sache halten:

Landwirte ermutigen, ihre Produktion an die Marktnachfrage anzupassen

2/2		Une bonne chose	Une mauvaise chose
		A good thing	A bad thing
		Eine gute Sache	Eine schlechte Sache
%		EB 72.5	EB 72.5
	EU 27	85	9
	BE	87	7
	BG	96	0
	CZ	97	2
	DK	88	7
	D-W	87	8
	DE	87	8
	D-E	86	10
	EE	79	12
	IE	88	2
	EL	89	5
	ES	88	6
	FR	77	17
	IT	82	10
	CY	95	2
	LV	92	4
	LT	88	3
	LU	78	15
	HU	91	5
	MT	97	1
	NL	81	14
	AT	81	8
	PL	87	5
	PT	88	7
	RO	84	9
	SI	84	12
	SK	95	3
	FI	81	15
	SE	81	14
	UK	82	9

QB7.3 Je vais maintenant vous présenter les nouveaux objectifs fixés par l'Union européenne en matière de politique agricole et de développement rural. Pour chacun d'entre eux, veuillez me dire si vous pensez que c'est une très bonne chose, une chose plutôt bonne, une chose plutôt mauvaise ou une très mauvaise chose :































Distribuer les aides aux agriculteurs d'une manière plus équitable

QB7.3I will now give you the new objectives that the European Union has set in terms of agriculture and rural development policy. For each of these, please tell me if you think that it is a very good thing, a fairly good thing, a fairly bad thing or a very bad thing:

To distribute support to farmers in a more equitable way

QB7.3 Ich werde Ihnen jetzt die neuen Ziele der Europäischen Union im Bereich der Agrarpolitik und der Politik zur Entwicklung des ländlichen Raumes vorlesen. Bitte sagen Sie mir für jedes dieser Ziele, ob Sie dieses für eine sehr gute Sache, eine ziemlich gute Sache, eine ziemlich schlechte Sache oder für eine sehr schlechte Sache halten:

Gerechtere Verteilung landwirtschaftlicher Hilfen

1/2		Une très bonne chose	Une chose plutôt bonne	Une chose plutôt mauvaise	Une très mauvaise chose	Une chose ni bonne, ni mauvaise (SPONT.)	NSP
		A very good thing	A fairly good thing	A fairly bad thing	A very bad thing	Neither good nor bad thing (SPONT.)	DK
		Eine sehr gute Sache	Eine ziemlich gute Sache	Eine ziemlich schlechte Sache	Eine sehr schlechte Sache	Spontan: weder eine gute noch eine schlechte Sache	Weiß nicht / Keine Angabe
%		EB 72.5	EB 72.5	EB 72.5	EB 72.5	EB 72.5	EB 72.5
	EU 27	48	40	4	1	3	4
	BE	47	42	6	1	3	1
	BG	70	24	1	0	1	4
	CZ	60	37	1	0	0	2
	DK	42	46	4	1	2	5
	D-W	56	36	3	1	2	2
	DE	57	36	2	1	2	2
	D-E	59	34	2	1	2	2
	EE	45	31	11	2	3	8
	IE	51	35	2	1	1	10
	EL	66	27	3	2	1	1
	ES	51	39	3	1	2	4
	FR	43	45	5	2	2	3
	IT	45	43	5	2	2	3
	CY	77	20	0	0	1	2
	LV	62	33	2	0	1	2
	LT	58	34	2	0	1	5
	LU	37	49	6	1	2	5
	HU	50	37	6	2	2	3
	MT	54	34	1	0	0	11
	NL	44	43	7	2	1	3
	AT	49	41	4	1	4	1
	PL	39	47	4	1	4	5
	PT	50	37	6	1	2	4
	RO	52	31	7	2	2	6
	SI	49	31	11	3	3	3
	SK	51	44	3	0	0	2
	FI	50	44	2	0	1	3
	SE	51	27	11	4	1	6
	UK	37	46	3	1	4	9

QB7.3 Je vais maintenant vous présenter les nouveaux objectifs fixés par l'Union européenne en matière de politique agricole et de développement rural. Pour chacun d'entre eux, veuillez me dire si vous pensez que c'est une très bonne chose, une chose plutôt bonne, une chose plutôt mauvaise ou une très mauvaise chose :































Distribuer les aides aux agriculteurs d'une manière plus équitable

QB7.3I will now give you the new objectives that the European Union has set in terms of agriculture and rural development policy. For each of these, please tell me if you think that it is a very good thing, a fairly good thing, a fairly bad thing or a very bad thing:

To distribute support to farmers in a more equitable way

QB7.3 Ich werde Ihnen jetzt die neuen Ziele der Europäischen Union im Bereich der Agrarpolitik und der Politik zur Entwicklung des ländlichen Raumes vorlesen. Bitte sagen Sie mir für jedes dieser Ziele, ob Sie dieses für eine sehr gute Sache, eine ziemlich gute Sache, eine ziemlich schlechte Sache oder für eine sehr schlechte Sache halten:

Gerechtere Verteilung landwirtschaftlicher Hilfen

2/2		Une bonne chose	Une mauvaise chose
		A good thing	A bad thing
		Eine gute Sache	Eine schlechte Sache
%		EB 72.5	EB 72.5
	EU 27	88	5
	BE	89	7
	BG	94	1
	CZ	97	1
	DK	88	5
	D-W	92	4
	DE	93	3
	D-E	93	3
	EE	76	13
	IE	86	3
	EL	93	5
	ES	90	4
	FR	88	7
	IT	88	7
	CY	97	0
	LV	95	2
	LT	92	2
	LU	86	7
	HU	87	8
	MT	88	1
	NL	87	9
	AT	90	5
	PL	86	5
	PT	87	7
	RO	83	9
	SI	80	14
	SK	95	3
	FI	94	2
	SE	78	15
	UK	83	4

QB7.4 Je vais maintenant vous présenter les nouveaux objectifs fixés par l'Union européenne en matière de politique agricole et de développement rural. Pour chacun d'entre eux, veuillez me dire si vous pensez que c'est une très bonne chose, une chose plutôt bonne, une chose plutôt mauvaise ou une très mauvaise chose :































Lier l'aide financière aux agriculteurs au respect de certaines règles concernant la protection de l'environnement, la sécurité alimentaire et le bien-être animal

QB7.4 I will now give you the new objectives that the European Union has set in terms of agriculture and rural development policy. For each of these, please tell me if you think that it is a very good thing, a fairly good thing, a fairly bad thing or a very bad thing:

To link financial support farmers get with the compliance to certain rules regarding environmental protection, food safety and animal welfare

QB7.4 Ich werde Ihnen jetzt die neuen Ziele der Europäischen Union im Bereich der Agrarpolitik und der Politik zur Entwicklung des ländlichen Raumes vorlesen. Bitte sagen Sie mir für jedes dieser Ziele, ob Sie dieses für eine sehr gute Sache, eine ziemlich gute Sache, eine ziemlich schlechte Sache oder für eine sehr schlechte Sache halten:

Finanzielle Unterstützung für Landwirte davon abhängig machen, ob bestimmte Regeln des Umweltschutzes, der Nahrungsmittelsicherheit und der artgerechten Tierhaltung eingehalten werden

1/2		Une très bonne chose	Une chose plutôt bonne	Une chose plutôt mauvaise	Une très mauvaise chose	Une chose ni bonne, ni mauvaise (SPONT.)	NSP
		A very good thing	A fairly good thing	A fairly bad thing	A very bad thing	Neither good nor bad thing (SPONT.)	DK
		Eine sehr gute Sache	Eine ziemlich gute Sache	Eine ziemlich schlechte Sache	Eine sehr schlechte Sache	Spontan: weder eine gute noch eine schlechte Sache	Weiß nicht / Keine Angabe
%		EB 72.5	EB 72.5	EB 72.5	EB 72.5	EB 72.5	EB 72.5
	EU 27	49	38	4	1	3	5
	BE	55	37	5	1	2	0
	BG	70	24	1	0	0	5
	CZ	58	39	2	0	0	1
	DK	61	33	2	1	0	3
	D-W	62	31	3	1	1	2
	DE	62	32	3	1	1	1
	D-E	60	32	4	1	2	1
	EE	39	37	10	1	4	9
	IE	48	36	2	1	1	12
	EL	64	31	3	0	1	1
	ES	50	38	2	1	3	6
	FR	48	43	3	1	1	4
	IT	44	41	4	2	3	6
	CY	80	17	0	0	1	2
	LV	48	43	3	1	3	2
	LT	45	44	3	0	2	6
	LU	45	44	4	1	2	4
	HU	49	41	4	0	3	3
	MT	52	34	1	0	1	12
	NL	52	35	8	2	1	2
	AT	46	44	2	1	6	1
	PL	31	48	7	1	7	6
	PT	47	38	7	0	2	6
	RO	42	36	7	3	2	10
	SI	48	37	10	1	3	1
	SK	51	45	2	0	1	1
	FI	49	42	4	1	2	2
	SE	63	20	10	3	0	4
	UK	41	41	4	2	3	9

QB7.4 Je vais maintenant vous présenter les nouveaux objectifs fixés par l'Union européenne en matière de politique agricole et de développement rural. Pour chacun d'entre eux, veuillez me dire si vous pensez que c'est une très bonne chose, une chose plutôt bonne, une chose plutôt mauvaise ou une très mauvaise chose :

Lier l'aide financière aux agriculteurs au respect de certaines règles concernant la protection de l'environnement, la sécurité alimentaire et le bien-être animal

QB7.4 I will now give you the new objectives that the European Union has set in terms of agriculture and rural development policy.

For each of these, please tell me if you think that it is a very good thing, a fairly good thing, a fairly bad thing or a very bad thing:

To link financial support farmers get with the compliance to certain rules regarding environmental protection, food safety and animal































QB7.4 Ich werde Ihnen jetzt die neuen Ziele der Europäischen Union im Bereich der Agrarpolitik und der Politik zur Entwicklung des

ländlichen Raumes vorlesen. Bitte sagen Sie mir für jedes dieser Ziele, ob Sie dieses für eine sehr gute Sache, eine ziemlich gute

Sache, eine ziemlich schlechte Sache oder für eine sehr schlechte Sache halten:

Finanzielle Unterstützung für Landwirte davon abhängig machen, ob bestimmte Regeln des Umweltschutzes, der

Nahrungsmittelsicherheit und der artgerechten Tierhaltung eingehalten werden

2/2		Une bonne chose	Une mauvaise chose
		A good thing	A bad thing
		Eine gute Sache	Eine schlechte Sache
%		EB 72.5	EB 72.5
	EU 27	87	5
	BE	92	6
	BG	94	1
	CZ	97	2
	DK	94	3
	D-W	93	4
	DE	94	4
	D-E	92	5
	EE	76	11
	IE	84	3
	EL	95	3
	ES	88	3
	FR	91	4
	IT	85	6
	CY	97	0
	LV	91	4
	LT	89	3
	LU	89	5
	HU	90	4
	MT	86	1
	NL	87	10
	AT	90	3
	PL	79	8
	PT	85	7
	RO	78	10
	SI	85	11
	SK	96	2
	FI	91	5
	SE	83	13
	UK	82	6

QB7.5 Je vais maintenant vous présenter les nouveaux objectifs fixés par l'Union européenne en matière de politique agricole et de développement rural. Pour chacun d'entre eux, veuillez me dire si vous pensez que c'est une très bonne chose, une chose plutôt bonne, une chose plutôt mauvaise ou une très mauvaise chose :





























Préserver les campagnes

QB7.5 I will now give you the new objectives that the European Union has set in terms of agriculture and rural development policy. For each of these, please tell me if you think that it is a very good thing, a fairly good thing, a fairly bad thing or a very bad thing:

To preserve the countryside

QB7.5 Ich werde Ihnen jetzt die neuen Ziele der Europäischen Union im Bereich der Agrarpolitik und der Politik zur Entwicklung des ländlichen Raumes vorlesen. Bitte sagen Sie mir für jedes dieser Ziele, ob Sie dieses für eine sehr gute Sache, eine ziemlich gute Sache, eine ziemlich schlechte Sache oder für eine sehr schlechte Sache halten:

Erhalt der Landschaft

1/2		Une très bonne chose	Une chose plutôt bonne	Une chose plutôt mauvaise	Une très mauvaise chose	Une chose ni bonne, ni mauvaise (SPONT.)	NSP
		A very good thing	A fairly good thing	A fairly bad thing	A very bad thing	Neither good nor bad thing (SPONT.)	DK
		Eine sehr gute Sache	Eine ziemlich gute Sache	Eine ziemlich schlechte Sache	Eine sehr schlechte Sache	Spontan: weder eine gute noch eine schlechte Sache	Weiß nicht / Keine Angabe
%		EB 72.5	EB 72.5	EB 72.5	EB 72.5	EB 72.5	EB 72.5
	EU 27	59	34	3	1	1	2
	BE	60	35	3	0	2	0
	BG	74	22	1	0	0	3
	CZ	76	23	1	0	0	0
	DK	57	38	2	1	1	1
	D-W	71	27	1	0	0	1
	DE	71	26	1	0	1	1
	D-E	72	25	1	0	1	1
	EE	56	23	13	3	2	3
	IE	57	32	1	0	1	9
	EL	70	24	3	1	1	1
	ES	59	35	2	1	1	2
	FR	57	39	1	0	1	2
	IT	59	31	5	1	2	2
	CY	91	8	0	0	0	1
	LV	70	26	1	0	1	2
	LT	63	31	1	0	1	4
	LU	47	47	1	0	1	4
	HU	62	31	3	1	2	1
	MT	65	32	0	0	0	3
	NL	51	40	6	1	1	1
	AT	55	39	2	1	2	1
	PL	37	49	6	1	5	2
	PT	50	38	5	1	2	4
	RO	49	34	6	2	3	6
	SI	53	33	10	1	2	1
	SK	68	30	1	0	0	1
	FI	58	39	1	0	1	1
	SE	55	32	7	1	2	3
	UK	57	32	3	1	2	5





























QB7.5 Je vais maintenant vous présenter les nouveaux objectifs fixés par l'Union européenne en matière de politique agricole et de développement rural. Pour chacun d'entre eux, veuillez me dire si vous pensez que c'est une très bonne chose, une chose plutôt bonne, une chose plutôt mauvaise ou une très mauvaise chose :

Préserver les campagnes

QB7.5 I will now give you the new objectives that the European Union has set in terms of agriculture and rural development policy. For each of these, please tell me if you think that it is a very good thing, a fairly good thing, a fairly bad thing or a very bad thing:
To preserve the countryside

QB7.5 Ich werde Ihnen jetzt die neuen Ziele der Europäischen Union im Bereich der Agrarpolitik und der Politik zur Entwicklung des ländlichen Raumes vorlesen. Bitte sagen Sie mir für jedes dieser Ziele, ob Sie dieses für eine sehr gute Sache, eine ziemlich gute Sache, eine ziemlich schlechte Sache oder für eine sehr schlechte Sache halten:

Erhalt der Landschaft

2/2		Une bonne chose	Une mauvaise chose
		A good thing	A bad thing
		Eine gute Sache	Eine schlechte Sache
%		EB 72.5	EB 72.5
	EU 27	93	4
	BE	95	3
	BG	96	1
	CZ	99	1
	DK	95	3
	D-W	98	1
	DE	97	1
	D-E	97	1
	EE	79	16
	IE	89	1
	EL	94	4
	ES	94	3
	FR	96	1
	IT	90	6
	CY	99	0
	LV	96	1
	LT	94	1
	LU	94	1
	HU	93	4
	MT	97	0
	NL	91	7
	AT	94	3
	PL	86	7
	PT	88	6
	RO	83	8
	SI	86	11
	SK	98	1
	FI	97	1
	SE	87	8
	UK	89	4

QB7.6 Je vais maintenant vous présenter les nouveaux objectifs fixés par l'Union européenne en matière de politique agricole et de développement rural. Pour chacun d'entre eux, veuillez me dire si vous pensez que c'est une très bonne chose, une chose plutôt bonne, une chose plutôt mauvaise ou une très mauvaise chose :































Développer l'économie dans les zones rurales

QB7.6 I will now give you the new objectives that the European Union has set in terms of agriculture and rural development policy. For each of these, please tell me if you think that it is a very good thing, a fairly good thing, a fairly bad thing or a very bad thing:

To develop the economy in rural areas

QB7.6 Ich werde Ihnen jetzt die neuen Ziele der Europäischen Union im Bereich der Agrarpolitik und der Politik zur Entwicklung des ländlichen Raumes vorlesen. Bitte sagen Sie mir für jedes dieser Ziele, ob Sie dieses für eine sehr gute Sache, eine ziemlich gute Sache, eine ziemlich schlechte Sache oder für eine sehr schlechte Sache halten: ic

Wirtschaftliche Entwicklung in ländlichen Gebieten

1/2		Une très bonne chose	Une chose plutôt bonne	Une chose plutôt mauvaise	Une très mauvaise chose	Une chose ni bonne, ni mauvaise (SPONT.)	NSP
		A very good thing	A fairly good thing	A fairly bad thing	A very bad thing	Neither good nor bad thing (SPONT.)	DK
		Eine sehr gute Sache	Eine ziemlich gute Sache	Eine ziemlich schlechte Sache	Eine sehr schlechte Sache	Spontan: weder eine gute noch eine schlechte Sache	Weiß nicht / Keine Angabe
%		EB 72.5	EB 72.5	EB 72.5	EB 72.5	EB 72.5	EB 72.5
	EU 27	48	41	5	1	2	3
	BE	44	43	6	2	4	1
	BG	76	19	1	0	0	4
	CZ	64	34	1	0	0	1
	DK	36	55	3	1	1	4
	D-W	46	46	5	0	1	2
	DE	47	45	5	0	1	2
	D-E	52	42	3	1	1	1
	EE	51	26	13	2	3	5
	IE	58	31	1	1	1	8
	EL	68	25	5	1	1	0
	ES	58	35	2	1	1	3
	FR	44	47	3	1	2	3
	IT	49	39	5	2	2	3
	CY	85	13	0	0	1	1
	LV	67	29	2	0	1	1
	LT	55	37	2	0	1	5
	LU	39	47	6	1	2	5
	HU	60	32	4	0	2	2
	MT	52	36	1	1	2	8
	NL	32	48	12	2	3	3
	AT	43	48	3	1	4	1
	PL	34	52	6	0	5	3
	PT	50	37	6	1	2	4
	RO	54	29	7	2	2	6
	SI	42	38	13	3	3	1
	SK	60	37	2	0	0	1
	FI	50	47	1	0	1	1
	SE	45	36	9	3	1	6
	UK	41	44	5	1	2	7





























QB7.6 Je vais maintenant vous présenter les nouveaux objectifs fixés par l'Union européenne en matière de politique agricole et de développement rural. Pour chacun d'entre eux, veuillez me dire si vous pensez que c'est une très bonne chose, une chose plutôt bonne, une chose plutôt mauvaise ou une très mauvaise chose :

Développer l'économie dans les zones rurales

QB7.6 I will now give you the new objectives that the European Union has set in terms of agriculture and rural development policy. For each of these, please tell me if you think that it is a very good thing, a fairly good thing, a fairly bad thing or a very bad thing:
To develop the economy in rural areas

QB7.6 Ich werde Ihnen jetzt die neuen Ziele der Europäischen Union im Bereich der Agrarpolitik und der Politik zur Entwicklung des ländlichen Raumes vorlesen. Bitte sagen Sie mir für jedes dieser Ziele, ob Sie dieses für eine sehr gute Sache, eine ziemlich gute Sache, eine ziemlich schlechte Sache oder für eine sehr schlechte Sache halten: lic

Wirtschaftliche Entwicklung in ländlichen Gebieten































2/2		Une bonne chose	Une mauvaise chose
		A good thing	A bad thing
		Eine gute Sache	Eine schlechte Sache
%		EB 72.5	EB 72.5
	EU 27	89	6
	BE	87	8
	BG	95	1
	CZ	98	1
	DK	91	4
	D-W	92	5
	DE	92	5
	D-E	94	4
	EE	77	15
	IE	89	2
	EL	93	6
	ES	93	3
	FR	91	4
	IT	88	7
	CY	98	0
	LV	96	2
	LT	92	2
	LU	86	7
	HU	92	4
	MT	88	2
	NL	80	14
	AT	91	4
	PL	86	6
	PT	87	7
	RO	83	9
	SI	80	16
	SK	97	2
	FI	97	1
	SE	81	12
	UK	85	6

Eurobaromètre Spécial 336 – Les Européens, l'agriculture et le Politique Agricole Commune

QB8 D'après vous, quelles devraient être les deux responsabilités principales des agriculteurs dans notre société. (ROTATION – MAX. 2 REPONSES)

QB8 In your opinion, which should be the two main responsibilities of farmers in our society. (ROTATE – MAX. 2 ANSWERS)

QB8 Welches sollten Ihrer Meinung nach die zwei Hauptaufgaben der Landwirte in unserer Gesellschaft sein? Liste zeigen und vorlesen! Rotieren! Maximal 2 Nennungen!

		Protéger l'environnement		Offrir une alimentation saine et sans danger pour la population		Maintenir l'activité économique et l'emploi dans les zones rurales		Assurer l'autosuffisance alimentaire de l'UE		Offrir à la population une diversité de produits de qualité		Assurer le bien-être des animaux d'élevage		Favoriser et améliorer la vie dans les campagnes	
		Protecting the environment		Supplying the population with healthy and safe food		Maintaining economic activity and employment in rural areas		Ensuring food self-sufficiency in the EU		Supplying the population with a diversity of quality products		Ensuring the welfare of farm animals		Favouring and improving life in the countryside	
		Die Umwelt schützen		Gesunde und unbedenkliche Produkte für die Bevölkerung bereitstellen		Wirtschaftliche Aktivitäten und Beschäftigung in ländlichen Gebieten aufrechterhalten		Die Selbstversorgung der Europäischen Union mit Lebensmitteln sichern		Die Bevölkerung mit einer Vielfalt hochwertiger Produkte versorgen		Tierschutzgerechte Nutztierhaltung gewährleisten		Das Leben auf dem Land fördern und verbessern	
%		EB 72.5	Diff. EB 68.2	EB 72.5	Diff. EB 68.2	EB 72.5	Diff. EB 68.2	EB 72.5	Diff. EB 68.2	EB 72.5	Diff. EB 68.2	EB 72.5	Diff. EB 68.2	EB 72.5	Diff. EB 68.2
 EU 27		25	-4	56	0	21	5	14	0	24	0	21	2	15	0
 BE		29	-1	58	-9	16	-1	16	-3	26	1	14	0	12	3
 BG		24	-13	63	5	33	16	9	-2	29	-3	8	1	17	3
 CZ		18	-2	62	-5	31	10	20	-2	19	-2	18	2	18	0
 DK		36	-14	52	7	17	8	14	1	14	-2	41	0	8	3
 D-W		22	-1	58	-1	12	3	19	-6	25	-3	31	1	10	1
 DE		22	-1	57	-2	13	3	20	-5	25	-3	30	0	10	1
 D-E		20	-3	56	-7	19	6	25	3	25	-1	28	-1	10	0
 EE		15	-7	43	-1	45	17	11	-2	19	-2	10	-4	40	7
 IE		25	-9	68	6	22	11	16	3	17	-2	22	4	10	-3
 EL		36	-15	54	-12	23	9	12	6	18	-8	15	0	20	8
 ES		34	7	50	12	30	6	9	1	20	-3	10	-1	18	-7
 FR		35	-10	60	2	25	5	10	-5	26	4	17	6	12	2
 IT		22	-9	50	-1	20	4	11	1	29	2	19	9	11	1
 CY		56	-5	84	-1	18	9	5	1	15	2	4	-3	8	-3
 LV		19	-14	49	-1	38	10	9	0	28	0	10	2	22	-1
 LT		26	0	57	-5	19	3	6	-3	30	-4	13	4	19	-4
 LU		36	2	60	-6	15	0	14	3	21	4	21	-7	6	-1
 HU		14	-11	52	-8	32	16	12	1	31	-4	7	-2	22	-1
 MT		37	-1	64	-3	9	2	12	1	35	8	15	1	7	-2
 NL		21	2	66	4	17	1	18	-4	18	-1	23	-4	14	1
 AT		18	-1	50	-4	26	9	21	0	30	1	19	-6	16	1
 PL		18	-6	58	-4	15	3	12	4	28	-2	12	0	22	-2
 PT		21	-10	46	1	27	4	15	0	27	0	13	-2	18	0
 RO		23	-5	56	7	31	11	8	0	23	-2	9	-4	34	2
 SI		27	-5	63	0	14	1	12	3	24	1	18	6	20	-6
 SK		16	-12	49	-18	28	10	19	2	34	-5	11	4	20	6
 FI		9	-7	66	-8	30	6	16	1	23	3	17	1	18	2
 SE		34	1	68	7	14	1	9	-1	16	-2	36	1	10	-1
 UK		24	-5	56	-4	14	3	15	2	16	1	38	5	13	1

Eurobaromètre Spécial 336 – Les Européens, l'agriculture et le Politique Agricole Commune



QB8 D'après vous, quelles devraient être les deux responsabilités principales des agriculteurs dans notre société. (ROTATION – MAX. 2 REPONSES)

QB8 In your opinion, which should be the two main responsibilities of farmers in our society. (ROTATE – MAX. 2 ANSWERS)

QB8 Welches sollten Ihrer Meinung nach die zwei Hauptaufgaben der Landwirte in unserer Gesellschaft sein? Liste zeigen und vorlesen! Rotieren! Maximal 2 Nennungen!































		Offrir des sources d'énergie alternatives comme le biocarburant et les produits agricoles non-alimentaires		NSP	
		Supplying alternative energy sources such as bio fuel and non food agricultural products		DK	
		Alternative Energiequellen wie Bio-Treibstoff und andere landwirtschaftliche Produkte bereitstellen, die keine Lebensmittel sind		Weiß nicht / Keine Angabe	
		EB	Diff. EB	EB	Diff. EB
		72.5	68.2	72.5	68.2
		%			
	EU 27	8	0	2	-1
	BE	11	-3	1	1
	BG	5	3	2	-5
	CZ	5	0	0	0
	DK	15	2	1	-1
	D-W	10	2	1	0
	DE	10	2	1	0
	D-E	8	1	0	-1
	EE	5	1	2	-3
	IE	7	-3	3	-2
	EL	11	6	0	0
	ES	3	-4	1	-6
	FR	8	-5	1	0
	IT	9	2	2	-4
	CY	8	1	0	0
	LV	8	1	1	-2
	LT	6	2	5	2
	LU	8	-3	1	-2
	HU	10	1	2	1
	MT	5	0	1	-2
	NL	14	1	0	-1
	AT	10	1	1	-1
	PL	7	0	4	1
	PT	6	2	2	0
	RO	2	0	3	-2
	SI	13	2	0	-1
	SK	10	6	1	0
	FI	13	4	1	0
	SE	10	-2	0	-1
	UK	6	1	4	-3

Eurobaromètre Spécial 336 – Les Européens, l'agriculture et le Politique Agricole Commune

QB9 Parmi la liste suivante, quelles sont, d'après vous, les principales raisons pour maintenir l'agriculture partout dans l'Union européenne ? (ROTATION – MAX. 2 REponses)

QB9 Among the following list, what are, in your opinion, the most important reasons for maintaining agriculture in all parts of the European Union? (ROTATE – MAX. 2 ANSWERS)

QB9 Welche der folgenden sind Ihrer Ansicht nach die wichtigsten Gründe für den Erhalt der Landwirtschaft in allen Teilen der Europäischen Union? (ROTIEREN - MAX. 2 NENNUNGEN)































		Cela protège et améliore l'environnement	Cela contribue à la beauté des campagnes	Cela bénéficie à la société, à travers la production d'aliments sûrs, et le respect de normes environnementales et sur le bien-être animal	Cela contribue à l'économie dans les zones rurales	Cela fait partie de notre histoire et de notre culture	Autre (SPONTANE)	Aucune il n'est pas important de maintenir l'agriculture partout dans l'UE (SPONTANE)
		It protects and enhances the environment	It contributes to the beauty of the countryside	It benefits to society through the production of safe food, respect of environmental and animal welfare standards	It contributes to the economy in the rural areas	It is part of our history and culture	Other (SPONTANEOUS)	None it is not important to maintain agriculture in all parts of the EU (SPONTANEOUS)
		Landwirtschaft schützt und pflegt die Umwelt	Landwirtschaft trägt zur Schönheit der Landschaft bei	Landwirtschaft nutzt der Gesellschaft durch die Produktion sicherer Lebensmittel und die Einhaltung von Umweltschutz- und Tierhaltungsstandards	Landwirtschaft ist ein wichtiger Wirtschaftsfaktor in ländlichen Gebieten	Landwirtschaft ist Teil unserer Geschichte und Kultur	Spontan: Andere	Spontan: Nichts davon / es ist nicht wichtig, die Landwirtschaft in allen Teilen der EU zu erhalten
%		EB 72.5	EB 72.5	EB 72.5	EB 72.5	EB 72.5	EB 72.5	EB 72.5
	EU 27	30	14	56	47	20	1	1
	BE	33	17	55	44	22	0	2
	BG	25	5	64	67	8	0	0
	CZ	30	12	63	55	16	0	0
	DK	30	16	68	35	31	0	2
	D-W	27	8	62	52	25	0	1
	DE	26	9	63	55	24	0	0
	D-E	23	10	66	65	21	0	0
	EE	25	11	39	64	29	0	0
	IE	27	20	61	49	20	1	0
	EL	32	18	50	64	17	0	0
	ES	39	14	53	46	11	3	0
	FR	36	12	49	50	34	1	0
	IT	37	17	51	32	23	2	2
	CY	40	29	59	49	16	0	1
	LV	20	11	51	60	16	0	1
	LT	25	14	47	48	14	1	1
	LU	34	14	58	37	23	1	0
	HU	22	12	65	54	12	1	1
	MT	51	24	65	21	12	1	0
	NL	22	17	69	47	24	0	1
	AT	42	19	51	55	23	1	1
	PL	22	16	51	38	16	1	0
	PT	32	21	47	48	14	1	1
	RO	30	17	48	57	12	1	0
	SI	33	18	72	31	20	1	0
	SK	30	13	61	55	17	0	0
	FI	22	10	78	39	28	1	1
	SE	37	11	73	45	21	0	1
	UK	24	14	54	44	16	0	1

Eurobaromètre Spécial 336 – Les Européens, l'agriculture et le Politique Agricole Commune

QB9 Parmi la liste suivante, quelles sont, d'après vous, les principales raisons pour maintenir l'agriculture partout dans l'Union européenne ? (ROTATION – MAX. 2 REPONSES)

QB9 Among the following list, what are, in your opinion, the most important reasons for maintaining agriculture in all parts of the European Union? (ROTATE – MAX. 2 ANSWERS)





























QB9 Welche der folgenden sind Ihrer Ansicht nach die wichtigsten Gründe für den Erhalt der Landwirtschaft in allen Teilen der Europäischen Union? (ROTIEREN - MAX. 2 NENNUNGEN)

2/2	NSP	
	DK	
	Weiß nicht / Keine Angabe	
		EB 72.5
%		
 EU 27		4
 BE		1
 BG		4
 CZ		1
 DK		2
 D-W		2
 DE		2
 D-E		1
 EE		5
 IE		4
 EL		0
 ES		3
 FR		2
 IT		2
 CY		0
 LV		2
 LT		7
 LU		3
 HU		3
 MT		2
 NL		1
 AT		1
 PL		9
 PT		4
 RO		7
 SI		1
 SK		1
 FI		1
 SE		1
 UK		9

QB10 Les revenus dans le secteur agricole peuvent varier grandement d'une année sur l'autre en fonction du marché et des conditions climatiques. Actuellement, l'Union européenne verse de l'argent aux agriculteurs pour les aider à stabiliser leurs revenus.

QB10 Incomes in the agricultural sector can vary greatly from year to year according to market and weather conditions. The European Union is currently giving payments to farmers to help stabilize their income. Personally, are you in favour or opposed to it

QB10 Im Agrarsektor kann das Einkommen der Landwirte aufgrund von Markt- und Wetterbedingungen von Jahr zu Jahr erheblich variieren. Die Europäische Union zahlt den Landwirten derzeit Subventionen, um ihnen ein stabileres Einkommen zu ermöglichen. Sind Sie

		Tout à fait favorable Totally in favour Voll und ganz dafür	Plutôt favorable Somewhat in favour Eher dafür	Plutôt opposé(e) Somewhat opposed Eher dagegen	Tout à fait opposé(e) Totally opposed Voll und ganz dagegen	NSP DK Weiß nicht / Keine Angabe	Favorable In favour Dafür	Opposé(e) Opposed Dagegen
%		EB 72.5	EB 72.5	EB 72.5	EB 72.5	EB 72.5	EB 72.5	EB 72.5
	EU 27	39	44	8	3	6	83	11
	BE	36	49	11	2	2	85	13
	BG	74	21	0	0	5	95	0
	CZ	42	48	6	1	3	90	7
	DK	23	45	15	13	4	68	28
	D-W	34	43	14	4	5	77	18
	DE	36	43	13	3	5	79	16
	D-E	42	42	10	3	3	84	13
	EE	65	30	2	1	2	95	3
	IE	41	38	5	2	14	79	7
	EL	59	38	2	0	1	97	2
	ES	48	41	5	1	5	89	6
	FR	25	49	14	6	6	74	20
	IT	33	51	6	3	7	84	9
	CY	69	26	2	1	2	95	3
	LV	63	31	3	1	2	94	4
	LT	34	48	7	1	10	82	8
	LU	31	53	8	4	4	84	12
	HU	43	47	6	0	4	90	6
	MT	51	41	1	0	7	92	1
	NL	41	39	12	7	1	80	19
	AT	30	56	8	1	5	86	9
	PL	43	42	4	2	9	85	6
	PT	37	53	4	1	5	90	5
	RO	68	21	2	1	8	89	3
	SI	48	40	8	2	2	88	10
	SK	36	53	5	2	4	89	7
	FI	40	48	8	2	2	88	10
	SE	39	36	15	7	3	75	22
	UK	33	46	10	3	8	79	13

QB11.1 Veuillez me dire si vous êtes d'accord ou pas avec chacune des propositions suivantes concernant les agriculteurs dans l'Union européenne : L'Union européenne devrait encourager ses agriculteurs à





























Produire plus de produits biologiques

QB11.1 Please tell me whether you agree or disagree with each of the following statements regarding farmers in the European Union : The European Union should encourage its farmers...

To produce more organic products

QB11.1 Bitte sagen Sie mir für jede der folgenden Aussagen über Landwirte in der Europäischen Union, ob Sie dieser zustimmen oder nicht zustimmen. Die Europäische Union sollte Landwirte ermutigen, ...:

mehr Bioerzeugnisse zu produzieren

		Tout à fait d'accord	Plutôt d'accord	Plutôt pas d'accord	Pas du tout d'accord	NSP	D'accord	Pas d'accord
		Totally agree	Tend to agree	Tend to disagree	Totally disagree	DK	Agree	Disagree
		Stimme voll und ganz zu	Stimme eher zu	Stimme eher nicht zu	Stimme überhaupt nicht zu	Weiß nicht / Keine Angabe	Stimme zu	Stimme nicht zu
%		EB 72.5	EB 72.5	EB 72.5	EB 72.5	EB 72.5	EB 72.5	EB 72.5
	EU 27	44	40	8	3	5	84	11
	BE	42	44	9	3	2	86	12
	BG	77	17	1	0	5	94	1
	CZ	34	50	10	2	4	84	12
	DK	51	32	10	5	2	83	15
	D-W	44	41	10	2	3	85	12
	DE	42	40	12	3	3	82	15
	D-E	38	37	17	5	3	75	22
	EE	65	29	3	0	3	94	3
	IE	39	39	7	3	12	78	10
	EL	72	25	2	0	1	97	2
	ES	49	41	4	1	5	90	5
	FR	39	42	10	5	4	81	15
	IT	44	41	7	4	4	85	11
	CY	81	14	1	1	3	95	2
	LV	51	36	5	1	7	87	6
	LT	62	31	2	0	5	93	2
	LU	44	41	11	2	2	85	13
	HU	47	42	7	0	4	89	7
	MT	54	32	2	0	12	86	2
	NL	43	39	13	3	2	82	16
	AT	51	43	4	0	2	94	4
	PL	50	43	4	0	3	93	4
	PT	28	50	7	1	14	78	8
	RO	61	27	2	1	9	88	3
	SI	78	20	1	0	1	98	1
	SK	37	53	5	1	4	90	6
	FI	41	40	13	3	3	81	16
	SE	64	28	5	2	1	92	7
	UK	29	43	15	6	7	72	21

QB11.2 Veuillez me dire si vous êtes d'accord ou pas avec chacune des propositions suivantes concernant les agriculteurs dans l'Union européenne : L'Union européenne devrait encourager ses agriculteurs à





























Contribuer à la production d'énergies renouvelables (p.e le biogaz, la biomasse et les biocarburants)

QB11.2 Please tell me whether you agree or disagree with each of the following statements regarding farmers in the European Union : The European Union should encourage its farmers...

To contribute to the production of renewable energy (e.g. biogas, biomass and biofuels)

QB11.2 Bitte sagen Sie mir für jede der folgenden Aussagen über Landwirte in der Europäischen Union, ob Sie dieser zustimmen oder nicht zustimmen. Die Europäische Union sollte Landwirte ermutigen, ...:

stärker auf die Produktion erneuerbarer Energien zu setzen (z.B. Biogas, Biomasse und Biokraftstoffe)

		Tout à fait d'accord	Plutôt d'accord	Plutôt pas d'accord	Pas du tout d'accord	NSP	D'accord	Pas d'accord
		Totally agree	Tend to agree	Tend to disagree	Totally disagree	DK	Agree	Disagree
		Stimme voll und ganz zu	Stimme eher zu	Stimme eher nicht zu	Stimme überhaupt nicht zu	Weiß nicht / Keine Angabe	Stimme zu	Stimme nicht zu
%		EB 72.5	EB 72.5	EB 72.5	EB 72.5	EB 72.5	EB 72.5	EB 72.5
	EU 27	43	40	7	3	7	83	10
	BE	44	43	8	2	3	87	10
	BG	60	26	1	0	13	86	1
	CZ	37	51	8	2	2	88	10
	DK	59	32	5	2	2	91	7
	D-W	41	36	13	4	6	77	17
	DE	40	37	14	4	5	77	18
	D-E	36	39	17	5	3	75	22
	EE	60	31	3	1	5	91	4
	IE	40	38	4	1	17	78	5
	EL	64	31	2	0	3	95	2
	ES	49	41	3	1	6	90	4
	FR	37	38	12	6	7	75	18
	IT	44	40	6	3	7	84	9
	CY	70	17	1	1	11	87	2
	LV	47	41	5	2	5	88	7
	LT	48	39	2	0	11	87	2
	LU	39	37	15	4	5	76	19
	HU	48	42	5	0	5	90	5
	MT	42	39	2	0	17	81	2
	NL	48	38	8	3	3	86	11
	AT	44	47	5	1	3	91	6
	PL	41	47	5	1	6	88	6
	PT	28	53	3	1	15	81	4
	RO	52	27	3	2	16	79	5
	SI	66	26	5	2	1	92	7
	SK	44	49	4	1	2	93	5
	FI	44	42	8	2	4	86	10
	SE	62	28	6	2	2	90	8
	UK	36	41	8	4	11	77	12

QB11.3 Veuillez me dire si vous êtes d'accord ou pas avec chacune des propositions suivantes concernant les agriculteurs dans l'Union européenne : L'Union européenne devrait encourager ses agriculteurs à





























Tirer parti des progrès en matière de biotechnologies

QB11.3 Please tell me whether you agree or disagree with each of the following statements regarding farmers in the European Union : The European Union should encourage its farmers...

To take advantage of progress in biotechnology

QB11.3 Bitte sagen Sie mir für jede der folgenden Aussagen über Landwirte in der Europäischen Union, ob Sie dieser zustimmen oder nicht zustimmen. Die Europäische Union sollte Landwirte ermutigen,

neue biotechnologische Entwicklungen zu nutzen

		Tout à fait d'accord	Plutôt d'accord	Plutôt pas d'accord	Pas du tout d'accord	NSP	D'accord	Pas d'accord
		Totally agree	Tend to agree	Tend to disagree	Totally disagree	DK	Agree	Disagree
		Stimme voll und ganz zu	Stimme eher zu	Stimme eher nicht zu	Stimme überhaupt nicht zu	Weiß nicht / Keine Angabe	Stimme zu	Stimme nicht zu
%		EB 72.5	EB 72.5	EB 72.5	EB 72.5	EB 72.5	EB 72.5	EB 72.5
	EU 27	36	41	9	4	10	77	13
	BE	38	46	10	2	4	84	12
	BG	60	25	3	0	12	85	3
	CZ	35	53	8	1	3	88	9
	DK	53	34	5	4	4	87	9
	D-W	37	40	14	5	4	77	19
	DE	36	41	14	4	5	77	18
	D-E	31	44	15	5	5	75	20
	EE	51	38	4	1	6	89	5
	IE	38	38	3	1	20	76	4
	EL	62	32	2	0	4	94	2
	ES	43	41	4	2	10	84	6
	FR	32	44	8	5	11	76	13
	IT	33	42	11	4	10	75	15
	CY	66	19	2	1	12	85	3
	LV	44	40	7	2	7	84	9
	LT	47	38	4	1	10	85	5
	LU	29	37	16	5	13	66	21
	HU	44	44	5	1	6	88	6
	MT	45	34	1	0	20	79	1
	NL	34	42	15	4	5	76	19
	AT	38	47	7	3	5	85	10
	PL	32	47	8	3	10	79	11
	PT	24	48	7	1	20	72	8
	RO	50	26	3	2	19	76	5
	SI	58	28	8	3	3	86	11
	SK	42	49	5	1	3	91	6
	FI	42	43	9	1	5	85	10
	SE	57	30	7	3	3	87	10
	UK	22	42	12	7	17	64	19





























QB12.1 Veuillez me dire si vous êtes d'accord ou pas avec chacune des propositions suivantes sur l'agriculture et le changement climatique.

L'agriculture est l'une des principales causes du changement climatique

QB12.1 Please tell me whether you agree or disagree with each of the following statements about agriculture and climate change.
Agriculture is one of the major causes of climate change

QB12.1 Sagen Sie mir bitte für jede der folgenden Aussagen zum Thema Landwirtschaft und Klimawandel, ob Sie dieser zustimmen oder nicht zustimmen.

Die Landwirtschaft ist einer der Hauptverursacher des Klimawandels

		Tout à fait d'accord	Plutôt d'accord	Plutôt pas d'accord	Pas du tout d'accord	NSP	D'accord	Pas d'accord
		Totally agree	Tend to agree	Tend to disagree	Totally disagree	DK	Agree	Disagree
		Stimme voll und ganz zu	Stimme eher zu	Stimme eher nicht zu	Stimme überhaupt nicht zu	Weiß nicht / Keine Angabe	Stimme zu	Stimme nicht zu
		EB	EB	EB	EB	EB	EB	EB
%		72.5	72.5	72.5	72.5	72.5	72.5	72.5
	EU 27	8	21	34	27	10	29	61
	BE	8	22	40	25	5	30	65
	BG	9	15	32	29	15	24	61
	CZ	5	20	42	29	4	25	71
	DK	6	22	38	28	6	28	66
	D-W	6	16	39	32	7	22	71
	DE	5	15	38	35	7	20	73
	D-E	4	12	34	45	5	16	79
	EE	8	15	33	36	8	23	69
	IE	7	21	30	17	25	28	47
	EL	15	32	35	12	6	47	47
	ES	7	26	23	32	12	33	55
	FR	4	15	42	31	8	19	73
	IT	15	27	28	19	11	42	47
	CY	15	28	26	16	15	43	42
	LV	4	15	36	38	7	19	74
	LT	9	21	35	22	13	30	57
	LU	6	18	44	27	5	24	71
	HU	11	23	27	34	5	34	61
	MT	9	21	36	11	23	30	47
	NL	5	16	39	35	5	21	74
	AT	12	23	32	25	8	35	57
	PL	5	17	39	27	12	22	66
	PT	14	35	20	14	17	49	34
	RO	9	18	28	26	19	27	54
	SI	9	15	37	36	3	24	73
	SK	8	27	37	22	6	35	59
	FI	5	18	34	39	4	23	73
	SE	8	31	38	18	5	39	56
	UK	7	22	35	21	15	29	56





























QB12.2 Veuillez me dire si vous êtes d'accord ou pas avec chacune des propositions suivantes sur l'agriculture et le changement climatique.

Dans les prochaines années, l'agriculture va fortement souffrir des effets du changement climatique

QB12.2 Please tell me whether you agree or disagree with each of the following statements about agriculture and climate change.
In the coming years, agriculture will suffer strongly from the effects of climate change

QB12.2 Sagen Sie mir bitte für jede der folgenden Aussagen zum Thema Landwirtschaft und Klimawandel, ob Sie dieser zustimmen oder nicht zustimmen.

In den kommenden Jahren wird die Landwirtschaft schwer unter den Folgen des Klimawandels zu leiden haben

		Tout à fait d'accord	Plutôt d'accord	Plutôt pas d'accord	Pas du tout d'accord	NSP	D'accord	Pas d'accord
		Totally agree	Tend to agree	Tend to disagree	Totally disagree	DK	Agree	Disagree
		Stimme voll und ganz zu	Stimme eher zu	Stimme eher nicht zu	Stimme überhaupt nicht zu	Weiß nicht / Keine Angabe	Stimme zu	Stimme nicht zu
		EB 72.5	EB 72.5	EB 72.5	EB 72.5	EB 72.5	EB 72.5	EB 72.5
%								
	EU 27	32	45	11	2	10	77	13
	BE	28	49	16	2	5	77	18
	BG	40	44	4	2	10	84	6
	CZ	20	49	23	3	5	69	26
	DK	26	49	15	3	7	75	18
	D-W	29	42	16	3	10	71	19
	DE	30	42	16	3	9	72	19
	D-E	33	40	17	4	6	73	21
	EE	28	35	19	8	10	63	27
	IE	37	40	4	1	18	77	5
	EL	42	46	6	1	5	88	7
	ES	45	42	4	0	9	87	4
	FR	28	51	11	2	8	79	13
	IT	34	49	7	2	8	83	9
	CY	70	21	1	1	7	91	2
	LV	18	39	23	5	15	57	28
	LT	13	34	21	4	28	47	25
	LU	22	51	16	3	8	73	19
	HU	47	42	5	1	5	89	6
	MT	38	49	3	0	10	87	3
	NL	21	42	22	6	9	63	28
	AT	25	50	13	3	9	75	16
	PL	24	43	14	2	17	67	16
	PT	21	57	8	0	14	78	8
	RO	42	40	4	2	12	82	6
	SI	53	32	10	1	4	85	11
	SK	23	54	14	2	7	77	16
	FI	21	44	22	7	6	65	29
	SE	23	46	19	4	8	69	23
	UK	34	43	9	3	11	77	12































QB12.3 Veuillez me dire si vous êtes d'accord ou pas avec chacune des propositions suivantes sur l'agriculture et le changement climatique.

L'UE doit aider les agriculteurs à changer leur manière de travailler pour lutter contre le changement climatique

QB12.3 Please tell me whether you agree or disagree with each of the following statements about agriculture and climate change.
The EU needs to help farmers to change the way they work in order to fight climate change

QB12.3 Sagen Sie mir bitte für jede der folgenden Aussagen zum Thema Landwirtschaft und Klimawandel, ob Sie dieser zustimmen oder nicht zustimmen.

Die Europäische Union sollte Landwirte bei der Umstellung ihrer Produktionsmethoden unterstützen, um den Klimawandel zu bekämpfen

		Tout à fait d'accord	Plutôt d'accord	Plutôt pas d'accord	Pas du tout d'accord	NSP	D'accord	Pas d'accord
		Totally agree	Tend to agree	Tend to disagree	Totally disagree	DK	Agree	Disagree
		Stimme voll und ganz zu	Stimme eher zu	Stimme eher nicht zu	Stimme überhaupt nicht zu	Weiß nicht / Keine Angabe	Stimme zu	Stimme nicht zu
%		EB 72.5	EB 72.5	EB 72.5	EB 72.5	EB 72.5	EB 72.5	EB 72.5
	EU 27	37	45	8	3	7	82	11
	BE	38	48	10	2	2	86	12
	BG	51	39	3	1	6	90	4
	CZ	27	53	12	3	5	80	15
	DK	38	44	11	3	4	82	14
	D-W	47	41	4	2	6	88	6
	DE	46	42	5	2	5	88	7
	D-E	43	45	7	2	3	88	9
	EE	29	38	12	7	14	67	19
	IE	38	43	2	2	15	81	4
	EL	56	39	3	1	1	95	4
	ES	41	43	6	3	7	84	9
	FR	31	50	10	4	5	81	14
	IT	33	48	8	4	7	81	12
	CY	65	27	2	2	4	92	4
	LV	22	42	19	6	11	64	25
	LT	32	50	5	2	11	82	7
	LU	23	50	17	5	5	73	22
	HU	47	43	4	1	5	90	5
	MT	39	48	3	1	9	87	4
	NL	41	42	10	5	2	83	15
	AT	40	50	7	1	2	90	8
	PL	29	50	9	2	10	79	11
	PT	33	52	6	0	9	85	6
	RO	44	38	5	2	11	82	7
	SI	55	36	5	1	3	91	6
	SK	32	57	6	1	4	89	7
	FI	34	49	10	4	3	83	14
	SE	51	37	6	3	3	88	9
	UK	30	44	10	5	11	74	15





























QB12.4 Veuillez me dire si vous êtes d'accord ou pas avec chacune des propositions suivantes sur l'agriculture et le changement climatique.

Les agriculteurs de l'UE doivent changer leur manière de travailler pour lutter contre le changement climatique même si cela signifie que l'agriculture de l'UE sera moins compétitive

QB12.4 Please tell me whether you agree or disagree with each of the following statements about agriculture and climate change. EU farmers need to change the way they work in order to fight climate change even if that means that EU agriculture will be less competitive

QB12.4 Sagen Sie mir bitte für jede der folgenden Aussagen zum Thema Landwirtschaft und Klimawandel, ob Sie dieser zustimmen oder nicht zustimmen.

Die Landwirte in der Europäischen Union müssen ihre Produktionsmethoden umstellen, um den Klimawandel zu bekämpfen - selbst wenn das bedeuten würde, dass die Landwirtschaft der Europäischen Union weniger wettbewerbsfähig ist

		Tout à fait d'accord	Plutôt d'accord	Plutôt pas d'accord	Pas du tout d'accord	NSP	D'accord	Pas d'accord
		Totally agree	Tend to agree	Tend to disagree	Totally disagree	DK	Agree	Disagree
		Stimme voll und ganz zu	Stimme eher zu	Stimme eher nicht zu	Stimme überhaupt nicht zu	Weiß nicht / Keine Angabe	Stimme zu	Stimme nicht zu
%		EB 72.5	EB 72.5	EB 72.5	EB 72.5	EB 72.5	EB 72.5	EB 72.5
	EU 27	23	44	16	5	12	67	21
	BE	21	51	19	5	4	72	24
	BG	33	41	7	1	18	74	8
	CZ	13	52	23	4	8	65	27
	DK	20	45	22	7	6	65	29
	D-W	20	41	23	6	10	61	29
	DE	20	40	24	7	9	60	31
	D-E	19	36	28	11	6	55	39
	EE	15	36	20	10	19	51	30
	IE	24	43	10	2	21	67	12
	EL	43	43	10	1	3	86	11
	ES	26	43	13	5	13	69	18
	FR	23	50	13	5	9	73	18
	IT	26	46	11	4	13	72	15
	CY	55	31	4	2	8	86	6
	LV	17	39	24	6	14	56	30
	LT	18	47	12	3	20	65	15
	LU	15	44	22	8	11	59	30
	HU	31	48	10	3	8	79	13
	MT	22	35	12	2	29	57	14
	NL	20	42	23	9	6	62	32
	AT	25	45	17	4	9	70	21
	PL	15	42	18	4	21	57	22
	PT	27	51	6	1	15	78	7
	RO	32	38	10	3	17	70	13
	SI	38	44	12	1	5	82	13
	SK	18	52	20	2	8	70	22
	FI	19	51	17	7	6	70	24
	SE	32	48	12	3	5	80	15
	UK	17	45	17	5	16	62	22





























QB12.5 Veuillez me dire si vous êtes d'accord ou pas avec chacune des propositions suivantes sur l'agriculture et le changement climatique.

L'agriculture a déjà grandement contribué à la lutte contre le changement climatique

QB12.5 Please tell me whether you agree or disagree with each of the following statements about agriculture and climate change. Agriculture has already made a major contribution in fighting climate change

QB12.5 Sagen Sie mir bitte für jede der folgenden Aussagen zum Thema Landwirtschaft und Klimawandel, ob Sie dieser zustimmen oder nicht zustimmen.

Die Landwirtschaft hat bereits einen großen Beitrag zur Bekämpfung des Klimawandels geleistet

		Tout à fait d'accord	Plutôt d'accord	Plutôt pas d'accord	Pas du tout d'accord	NSP	D'accord	Pas d'accord
		Totally agree	Tend to agree	Tend to disagree	Totally disagree	DK	Agree	Disagree
		Stimme voll und ganz zu	Stimme eher zu	Stimme eher nicht zu	Stimme überhaupt nicht zu	Weiß nicht / Keine Angabe	Stimme zu	Stimme nicht zu
%		EB 72.5	EB 72.5	EB 72.5	EB 72.5	EB 72.5	EB 72.5	EB 72.5
	EU 27	11	35	26	7	21	46	33
	BE	10	37	33	9	11	47	42
	BG	12	24	25	6	33	36	31
	CZ	7	44	34	4	11	51	38
	DK	9	34	32	9	16	43	41
	D-W	10	32	31	6	21	42	37
	DE	10	33	31	6	20	43	37
	D-E	11	39	27	6	17	50	33
	EE	12	30	25	9	24	42	34
	IE	14	35	17	4	30	49	21
	EL	20	38	28	6	8	58	34
	ES	11	38	22	7	22	49	29
	FR	7	27	36	13	17	34	49
	IT	17	40	17	4	22	57	21
	CY	18	36	16	8	22	54	24
	LV	8	28	31	9	24	36	40
	LT	9	34	26	9	22	43	35
	LU	7	28	37	12	16	35	49
	HU	17	40	20	8	15	57	28
	MT	12	30	15	1	42	42	16
	NL	8	28	36	10	18	36	46
	AT	13	41	26	3	17	54	29
	PL	11	37	23	4	25	48	27
	PT	15	47	14	1	23	62	15
	RO	18	29	17	8	28	47	25
	SI	14	34	36	9	7	48	45
	SK	14	51	21	3	11	65	24
	FI	6	40	33	9	12	46	42
	SE	6	31	38	8	17	37	46
	UK	10	33	22	6	29	43	28

QB12.6 Veuillez me dire si vous êtes d'accord ou pas avec chacune des propositions suivantes sur l'agriculture et le changement climatique.





























Vous êtes prêt(e) à payer 10% plus cher pour des produits agricoles s'ils sont produits d'une manière qui n'aggrave pas le changement climatique

QB12.6 Please tell me whether you agree or disagree with each of the following statements about agriculture and climate change.

You are ready to pay 10% more for agricultural products if they are produced in a way that does not increase climate change

QB12.6 Sagen Sie mir bitte für jede der folgenden Aussagen zum Thema Landwirtschaft und Klimawandel, ob Sie dieser zustimmen oder nicht zustimmen.

Sie wären bereit, 10% mehr für landwirtschaftliche Erzeugnisse zu zahlen, wenn diese auf klimaschonende Art und Weise produziert würden

		Tout à fait d'accord	Plutôt d'accord	Plutôt pas d'accord	Pas du tout d'accord	NSP	D'accord	Pas d'accord
		Totally agree	Tend to agree	Tend to disagree	Totally disagree	DK	Agree	Disagree
		Stimme voll und ganz zu	Stimme eher zu	Stimme eher nicht zu	Stimme überhaupt nicht zu	Weiß nicht / Keine Angabe	Stimme zu	Stimme nicht zu
%		EB 72.5	EB 72.5	EB 72.5	EB 72.5	EB 72.5	EB 72.5	EB 72.5
	EU 27	21	37	21	14	7	58	35
	BE	21	42	21	14	2	63	35
	BG	15	37	18	13	17	52	31
	CZ	11	43	30	12	4	54	42
	DK	31	36	19	11	3	67	30
	D-W	34	39	13	10	4	73	23
	DE	32	38	15	11	4	70	26
	D-E	26	34	21	16	3	60	37
	EE	20	34	21	17	8	54	38
	IE	12	31	20	17	20	43	37
	EL	25	39	25	9	2	64	34
	ES	17	38	20	17	8	55	37
	FR	18	36	22	20	4	54	42
	IT	19	40	20	11	10	59	31
	CY	37	35	10	8	10	72	18
	LV	10	36	26	20	8	46	46
	LT	14	35	24	16	11	49	40
	LU	25	39	20	9	7	64	29
	HU	18	36	24	16	6	54	40
	MT	11	24	27	17	21	35	44
	NL	30	31	22	15	2	61	37
	AT	22	40	23	10	5	62	33
	PL	12	33	32	13	10	45	45
	PT	12	35	28	12	13	47	40
	RO	15	30	17	19	19	45	36
	SI	28	37	20	12	3	65	32
	SK	14	42	28	10	6	56	38
	FI	27	35	23	12	3	62	35
	SE	53	32	9	5	1	85	14
	UK	18	39	20	16	7	57	36

QB13a Le budget de l'Union européenne pour l'agriculture et le développement rural représente environ 40% du budget total de l'Union européenne. Pensez-vous que cette proportion est insuffisante, adéquate ou trop élevée ?

QB13a The European Union budget for agriculture and rural development represents around 40% of the total European Union budget. Do you think that this proportion is insufficient, adequate or too high?































QB13a Die EU gibt ungefähr 40 Prozent ihres gesamten Haushalts für Landwirtschaft und ländliche Entwicklung aus. Finden Sie diesen Anteil zu gering, angemessen oder zu hoch?

%		Insuffisante		Adéquate		Trop élevée		NSP	
		Insufficient		Adequate		Too high		DK	
		Zu gering		Angemessen		Zu hoch		Weiß nicht / Keine Angabe	
		EB 72.5	Diff. EB 68.2	EB 72.5	Diff. EB 68.2	EB 72.5	Diff. EB 68.2	EB 72.5	Diff. EB 68.2
	EU 27	20	<i>4</i>	46	<i>3</i>	17	<i>0</i>	17	<i>-7</i>
	BE	13	<i>-3</i>	55	<i>-2</i>	23	<i>2</i>	9	<i>3</i>
	BG	29	<i>15</i>	37	<i>11</i>	2	<i>-1</i>	32	<i>-25</i>
	CZ	21	<i>1</i>	60	<i>9</i>	10	<i>-2</i>	9	<i>-8</i>
	DK	4	<i>1</i>	53	<i>13</i>	31	<i>-11</i>	12	<i>-3</i>
	D-W	12	<i>3</i>	50	<i>4</i>	25	<i>-6</i>	13	<i>-1</i>
	DE	13	<i>4</i>	50	<i>2</i>	24	<i>-4</i>	13	<i>-2</i>
	D-E	17	<i>6</i>	52	<i>-5</i>	20	<i>4</i>	11	<i>-5</i>
	EE	27	<i>6</i>	45	<i>-6</i>	9	<i>3</i>	19	<i>-3</i>
	IE	15	<i>1</i>	43	<i>6</i>	15	<i>6</i>	27	<i>-13</i>
	EL	48	<i>3</i>	38	<i>-8</i>	5	<i>-1</i>	9	<i>6</i>
	ES	33	<i>13</i>	43	<i>10</i>	10	<i>5</i>	14	<i>-28</i>
	FR	13	<i>0</i>	46	<i>0</i>	23	<i>2</i>	18	<i>-2</i>
	IT	20	<i>4</i>	44	<i>6</i>	12	<i>2</i>	24	<i>-12</i>
	CY	17	<i>-2</i>	50	<i>0</i>	15	<i>8</i>	18	<i>-6</i>
	LV	33	<i>-1</i>	42	<i>1</i>	7	<i>2</i>	18	<i>-2</i>
	LT	22	<i>-1</i>	51	<i>1</i>	6	<i>-1</i>	21	<i>1</i>
	LU	13	<i>1</i>	47	<i>5</i>	25	<i>5</i>	15	<i>-11</i>
	HU	29	<i>1</i>	50	<i>0</i>	6	<i>0</i>	15	<i>-1</i>
	MT	18	<i>3</i>	35	<i>-12</i>	12	<i>4</i>	35	<i>5</i>
	NL	9	<i>2</i>	37	<i>-2</i>	37	<i>2</i>	17	<i>-2</i>
	AT	21	<i>10</i>	57	<i>1</i>	13	<i>-6</i>	9	<i>-5</i>
	PL	28	<i>7</i>	44	<i>-5</i>	8	<i>-1</i>	20	<i>-1</i>
	PT	30	<i>13</i>	37	<i>-4</i>	8	<i>-4</i>	25	<i>-5</i>
	RO	39	<i>9</i>	30	<i>-6</i>	2	<i>-2</i>	29	<i>-1</i>
	SI	20	<i>7</i>	57	<i>5</i>	14	<i>-5</i>	9	<i>-7</i>
	SK	21	<i>3</i>	59	<i>0</i>	8	<i>-1</i>	12	<i>-2</i>
	FI	13	<i>-2</i>	58	<i>-1</i>	17	<i>2</i>	12	<i>1</i>
	SE	4	<i>-3</i>	44	<i>1</i>	43	<i>8</i>	9	<i>-6</i>
	UK	12	<i>0</i>	48	<i>7</i>	21	<i>1</i>	19	<i>-8</i>

QB13b Le budget de l'Union européenne pour l'agriculture et le développement rural représente environ 40% du budget total de l'Union européenne. Cela représente environ 1% du budget cumulé de tous les États membres. Pensez-vous que cette proportion est in

QB13b The European Union budget for agriculture and rural development represents around 40% of the total European Union budget. This represents around 1% of the total budget of all Member States together. Do you think that this proportion is insufficient,































QB13b Die EU gibt ungefähr 40 Prozent ihres gesamten Haushalts für Landwirtschaft und ländliche Entwicklung aus. Dies entspricht etwa 1% des Gesamthaushaltes aller Mitgliedstaaten. Finden Sie diesen Anteil zu gering, angemessen oder zu hoch?

%		Insuffisante	Adéquate	Trop élevée	NSP
		Insufficient	Adequate	Too high	DK
		Zu gering	Angemessen	Zu hoch	Weiß nicht / Keine Angabe
		EB 72.5	EB 72.5	EB 72.5	EB 72.5
	EU 27	29	41	11	19
	BE	26	49	15	10
	BG	45	23	1	31
	CZ	34	50	7	9
	DK	11	54	25	10
	D-W	21	43	19	17
	DE	22	45	18	15
	D-E	26	51	12	11
	EE	38	41	5	16
	IE	20	42	10	28
	EL	61	28	2	9
	ES	40	38	7	15
	FR	23	40	17	20
	IT	29	39	6	26
	CY	31	42	10	17
	LV	42	29	6	23
	LT	20	49	6	25
	LU	19	49	20	12
	HU	39	43	7	11
	MT	32	20	3	45
	NL	24	35	19	22
	AT	23	53	12	12
	PL	33	42	8	17
	PT	35	37	4	24
	RO	47	21	2	30
	SI	31	50	12	7
	SK	38	46	5	11
	FI	21	54	11	14
	SE	13	44	30	13
	UK	24	41	13	22

QB13T Le budget de l'Union européenne pour l'agriculture et le développement rural

QB13T The European Union budget for agriculture and rural development





























QB13T Le budget de l'Union européenne pour l'agriculture et le développement rural

%		Insuffisante		Adéquate		Trop élevée		NSP	
		Insufficient		Adequate		Too high		DK	
		Zu gering		Angemessen		Zu hoch		Weiß nicht / Keine Angabe	
		EB 72.5	Diff. EB 68.2	EB 72.5	Diff. EB 68.2	EB 72.5	Diff. EB 68.2	EB 72.5	Diff. EB 68.2
	EU 27	25	9	43	0	14	-3	18	-6
	BE	19	3	52	-5	19	-2	10	4
	BG	37	23	30	4	1	-2	32	-25
	CZ	28	8	54	3	9	-3	9	-8
	DK	8	5	53	13	28	-14	11	-4
	D-W	17	8	46	0	22	-9	15	1
	DE	18	9	48	0	20	-8	14	-1
	D-E	22	11	51	-6	16	0	11	-5
	EE	33	12	43	-8	7	1	17	-5
	IE	17	3	42	5	13	4	28	-12
	EL	55	10	33	-13	3	-3	9	6
	ES	36	16	41	8	8	3	15	-27
	FR	18	5	43	-3	20	-1	19	-1
	IT	25	9	41	3	9	-1	25	-11
	CY	24	5	46	-4	13	6	17	-7
	LV	37	3	36	-5	7	2	20	0
	LT	21	-2	50	0	6	-1	23	3
	LU	15	3	48	6	23	3	14	-12
	HU	34	6	47	-3	6	0	13	-3
	MT	25	10	27	-20	8	0	40	10
	NL	17	10	36	-3	28	-7	19	0
	AT	22	11	55	-1	13	-6	10	-4
	PL	31	10	43	-6	8	-1	18	-3
	PT	32	15	37	-4	6	-6	25	-5
	RO	43	13	26	-10	2	-2	29	-1
	SI	25	12	54	2	13	-6	8	-8
	SK	30	12	52	-7	6	-3	12	-2
	FI	17	2	56	-3	14	-1	13	2
	SE	8	1	44	1	37	2	11	-4
	UK	18	6	45	4	17	-3	20	-7

QB14 Et souhaiteriez-vous que pendant les 10 prochaines années, l'aide financière aux agriculteurs de l'Union européenne augmente, diminue ou reste à peu près la même ?

QB14 And over the next 10 years, would you like to see an increase, decrease or no change in the European Union financial support to farmers?





























QB14 Und wenn Sie an die nächsten zehn Jahre denken: Sollten die Subventionen der Europäischen Union an Landwirte erhöht oder reduziert werden oder sollten sie unverändert bleiben?

	%	Augmente		Diminue		Reste à peu près la même		NSP	
		Increase		Decrease		No change		DK	
		Erhöht werden		Reduziert werden		Unverändert bleiben		Weiß nicht / Keine Angabe	
		EB 72.5	Diff. EB 68.2	EB 72.5	Diff. EB 68.2	EB 72.5	Diff. EB 68.2	EB 72.5	Diff. EB 68.2
	EU 27	39	10	14	-4	33	4	14	-10
	BE	28	2	18	-5	48	3	6	0
	BG	73	41	1	-2	15	2	11	-41
	CZ	51	11	11	-4	32	3	6	-10
	DK	15	5	32	-17	43	15	10	-3
	D-W	23	4	23	-9	40	7	14	-2
	DE	24	3	23	-6	40	6	13	-3
	D-E	31	4	21	3	39	-1	9	-6
	EE	69	17	5	-2	16	-5	10	-10
	IE	43	22	10	2	27	0	20	-24
	EL	74	20	4	-4	17	-18	5	2
	ES	51	14	9	2	27	13	13	-29
	FR	25	2	16	-2	48	7	11	-7
	IT	40	13	11	-5	30	6	19	-14
	CY	50	7	4	0	29	4	17	-11
	LV	62	5	7	2	19	-2	12	-5
	LT	41	0	7	-1	32	1	20	0
	LU	28	5	15	2	46	7	11	-14
	HU	49	11	8	0	33	-3	10	-8
	MT	59	30	3	-7	13	-15	25	-8
	NL	22	6	31	-8	32	5	15	-3
	AT	34	17	16	-9	40	0	10	-8
	PL	50	14	9	-3	26	-5	15	-6
	PT	44	15	12	-3	24	0	20	-12
	RO	62	-7	7	3	9	1	22	3
	SI	43	18	11	-7	39	-2	7	-9
	SK	56	12	9	-2	29	-3	6	-7
	FI	24	-3	15	-8	52	10	9	1
	SE	27	9	32	-2	34	3	7	-10
	UK	39	17	15	-4	29	0	17	-13

QB15 Sur lesquels des sujets suivants souhaiteriez-vous recevoir plus d'informations ? (MAX. 3 REPONSES)

QB15 On which of the following topics would you wish to have more information? (MAX. 3 ANSWERS)





























QB15 Zu welchen der folgenden Themen hätten Sie gern mehr Informationen? (BIS ZU DREI NENNUNGEN ERLAUBT)

1/2		Le budget de l'UE pour l'agriculture et le développement rural		La sécurité et la qualité des produits alimentaires		Les principaux objectifs de la PAC		La vie de tous les jours des agriculteurs en (NOTRE PAYS)		Le bien-être des animaux d'élevage		Les effets de l'agriculture sur l'environnement et le changement climatique		Les raisons pour lesquelles les agriculteurs reçoivent des subventions	
		The EU budget for agriculture and rural development		The safety and quality of food products		The main aims of the CAP		The daily life of the farmers in (OUR COUNTRY)		The welfare of farm animals		The effects of agriculture on the environment and climate change		The reasons why farmers receive income support	
		Zum Anteil der Landwirtschaft und ländlichen Entwicklung am Gesamthaushalt der EU		Zur Qualität und Sicherheit von Lebensmitteln		Zu den Hauptzielen der Gemeinsamen Agrarpolitik		Zum Alltag der Landwirte in (UNSER LAND)		Zum Schutz von Nutztieren		Auswirkungen der Landwirtschaft auf Umwelt und Klimawandel		Zu den Gründen, warum Landwirte Zuschüsse zum Einkommen	
%		EB 72.5	Diff. EB 68.2	EB 72.5	Diff. EB 68.2	EB 72.5	Diff. EB 68.2	EB 72.5	Diff. EB 68.2	EB 72.5	Diff. EB 68.2	EB 72.5	Diff. EB 68.2	EB 72.5	Diff. EB 68.2
 EU 27		19	8	51	1	18	-2	15	2	23	1	31	0	20	4
 BE		16	7	51	-11	14	-6	15	-1	17	-5	33	-2	22	4
 BG		26	15	59	10	15	-6	17	1	11	2	28	-1	27	10
 CZ		26	17	68	6	22	3	13	1	27	6	35	3	21	5
 DK		17	4	51	3	25	1	8	2	42	3	45	3	26	5
D-W		15	6	52	-3	17	-3	8	-1	24	-7	37	3	19	1
 DE		15	6	52	-4	17	-3	10	1	23	-9	37	3	19	1
D-E		15	8	53	-6	16	-3	14	5	21	-13	35	2	20	5
 EE		14	7	52	-1	14	1	26	-5	15	4	21	-2	12	-2
 IE		25	8	36	-1	16	0	14	3	16	-2	27	2	14	2
 EL		24	12	70	1	30	6	17	-1	28	-1	38	-12	14	4
 ES		24	13	46	5	15	5	16	4	19	3	31	6	17	7
 FR		20	9	58	-4	22	-5	15	3	24	2	37	-13	29	3
 IT		19	9	66	13	20	-2	16	6	28	11	30	5	18	7
 CY		23	12	80	1	15	-2	7	-2	13	-5	48	-5	13	-1
 LV		20	10	53	-7	17	2	20	-7	9	0	17	-14	13	1
 LT		18	4	60	6	8	-5	15	-5	12	0	17	-10	10	-7
 LU		23	11	54	-5	17	-3	20	2	26	-4	32	6	27	6
 HU		20	10	48	-2	11	1	21	-1	13	-1	30	2	21	-1
 MT		16	6	44	-3	18	4	13	6	17	3	28	5	10	0
 NL		16	1	45	4	26	2	12	0	22	-1	46	15	20	4
 AT		23	11	51	5	20	-2	20	5	29	-2	40	15	22	3
 PL		14	0	35	-3	16	-4	15	-1	11	0	16	-5	16	-3
 PT		16	5	38	3	30	9	17	3	17	5	16	-3	13	3
 RO		23	8	50	4	17	0	35	0	19	4	21	-4	20	0
 SI		17	7	60	5	15	-5	17	-2	22	7	39	-2	16	1
 SK		30	18	58	-5	17	-5	20	-1	22	3	34	-2	17	-1
 FI		14	4	58	5	17	-3	15	-1	31	8	42	8	18	2
 SE		28	15	55	13	33	8	9	0	42	2	57	10	22	4
 UK		15	6	36	-4	15	-1	12	1	27	2	25	3	17	3

QB15 Sur lesquels des sujets suivants souhaiteriez-vous recevoir plus d'informations ? (MAX. 3 REPONSES)

QB15 On which of the following topics would you wish to have more information? (MAX. 3 ANSWERS)

QB15 Zu welchen der folgenden Themen hätten Sie gern mehr Informationen? (BIS ZU DREI NENNUNGEN ERLAUBT)

	2/2	Le rôle de l'agriculture pour la société		Autre (SPONTANE)		Aucun\ Ne souhaite pas recevoir plus d'information sur l'agriculture (SPONTANE)		NSP	
		The role of agriculture for society		Others (SPONTANEOUS)		None \ You do not want to have more information on agriculture (SPONTANEOUS)		DK	
		Zur Rolle der Landwirtschaft für die Gesellschaft		Spontan: Sonstige		Spontan: Zu keinem davon/Bin an diesen Themen nicht interessiert		Weiß nicht / Keine Angabe	
%		EB 72.5	Diff. EB 68.2	EB 72.5	Diff. EB 68.2	EB 72.5	Diff. EB 68.2	EB 72.5	Diff. EB 68.2
	EU 27	13	13	1	1	13	-3	4	-2
	BE	16	16	0	0	18	0	1	0
	BG	15	15	0	0	11	-4	5	-5
	CZ	12	12	0	0	3	-8	0	-4
	DK	16	16	0	0	11	-3	1	-3
	D-W	12	12	0	0	16	2	3	0
	DE	12	12	0	0	16	1	3	0
	D-E	13	13	0	0	19	1	2	1
	EE	17	17	1	0	14	-5	5	-3
	IE	11	11	1	1	28	5	8	-5
	EL	10	10	0	0	5	0	0	-1
	ES	11	11	1	1	10	-8	2	-12
	FR	16	16	1	1	9	1	2	0
	IT	12	12	1	1	4	-7	3	-7
	CY	20	20	0	0	12	-1	1	1
	LV	12	12	1	0	14	1	3	-2
	LT	17	17	1	1	15	-3	5	-1
	LU	14	14	0	-1	6	-11	3	1
	HU	11	11	0	0	17	-3	2	-3
	MT	8	8	0	0	23	-5	5	-1
	NL	23	23	1	1	13	-6	2	-2
	AT	11	11	1	0	14	2	2	-4
	PL	8	8	0	0	29	11	5	-6
	PT	8	8	1	1	18	-6	6	-3
	RO	22	22	1	1	6	-4	7	0
	SI	14	14	1	1	13	-4	1	-1
	SK	16	16	1	1	4	-5	1	-2
	FI	15	15	1	1	10	-4	1	-3
	SE	15	15	0	0	4	-5	1	-1
	UK	11	11	0	0	22	-9	10	4